

**Helyi
Esélyegyenlőségi
Program**

**Liget Község
Önkormányzata**



2019 - 2023

**KÉSZÍTETTE: LIGET KÖZSÉGI ÖNKORMÁNYZAT
KÉPVISELŐTESTÜLETE**

Tartalom

Helyi Esélyegyenlőségi Program (HEP).....	3
Bevezetés	3
A település bemutatása	3
Értékeink, küldetésünk.....	10
Célok.....	10
1. Jogszabályi háttér bemutatása	11
2. Stratégiai környezet bemutatása	12
3. A mélyszegénységben élők és a romák helyzete, esélyegyenlősége.....	13
4. A gyermekek helyzete, esélyegyenlősége, gyermekszegénység	28
5. A nők helyzete, esélyegyenlősége	40
6. Az idősek helyzete, esélyegyenlősége.....	43
7. A fogyatékkal élők helyzete, esélyegyenlősége	48
8. Helyi partnerség, lakossági önszerveződések, civil szervezetek szereplők társadalmi felelősségvállalása	52
9. A helyi esélyegyenlőségi program nyilvánossága.....	53
1. A HEP IT részletei.....	54
A helyzetelemzés megállapításainak összegzése	54
A beavatkozások megvalósítói.....	55
Jövőképünk.....	55
2. Összegző táblázat - A Helyi Esélyegyenlőségi Program Intézkedési Terve (HEP IT)	56
3. Megvalósítás.....	59
A megvalósítás előkészítése.....	59
A megvalósítás folyamata	59
Monitoring és visszacsatolás.....	61
Nyilvánosság.....	61
Érvényesülés, módosítás	62
4. Elfogadás módja és dátuma	63

Helyi Esélyegyenlőségi Program (HEP)

Bevezetés

Összhangban az Egyenlő Bánásmódról és az Esélyegyenlőség Előmozdításáról szóló 2003. évi CXXV. törvény, a helyi esélyegyenlőségi programok elkészítésének szabályairól és az esélyegyenlőségi mentorokról szóló 321/2011. (XII. 27.) Korm. rendelet és a helyi esélyegyenlőségi program elkészítésének részletes szabályairól szóló 2/2012. (VI. 5.) EMMI rendelet rendelkezéseivel, Liget Község Önkormányzata Esélyegyenlőségi Programban rögzíti az esélyegyenlőség érdekében szükséges feladatokat.

Az önkormányzat vállalja, hogy az elkészült és elfogadott Esélyegyenlőségi Programmal összehangolja a település más dokumentumait¹, valamint az önkormányzat fenntartásában lévő intézmények működtetését. Vállalja továbbá, hogy az Esélyegyenlőségi Program elkészítése során bevonja partneri kapcsolatrendszerét, különös tekintettel a köznevelés állami és nem állami intézményfenntartóira, a helyi Roma Nemzetiségi Önkormányzatra, a helyi civil szervezetekre.

Jelen helyzetelemzés az Esélyegyenlőségi Program megalapozását szolgálja.

A település bemutatása röviden

Liget Pécestől kb. 25 kilométerre, északra, Komlótól 10 kilométerre, északkeletre, a baranyai Hegyháton, Mecsekpölöske és Magyarszék között fekvő zsáktelepülés.



Liget múltja:

Liget település neve 1310-ben bukkant föl először az oklevelekben, a falu első ismert birtokosai a Bökény nemzetség tagjai voltak, később a pécsi püspök birtokának írták. A török időkben a Lengyel családnak és Lengyel Miklósnak, a Szigligeti vár kapitányának birtoka volt, a XIX. században

Kórégnyi Gál József tulajdonába került. Liget (régvi nevén erdőliget vagy kerekliget) 2010-ben ünnepelte 700 éves évfordulóját.

Liget átélte a török hódoltságot, folyamatosan lakott község volt. Liget a török defterekben 1554-ben 8 házzal, 1565-ben 11 házzal, 1582-ben 21 házzal bírt. Neve minden esetben Kerek-Liget. Ezen adatok alapján feltételezhetjük, hogy a falu török hódítást követő átmeneti visszaesés után folyamatosan gyarapodott a 16. század második felében. Jelentőségére utalhat, hogy az ún. „Kakasvár” (ma is így nevezzük a Rózsa utcát) a néphagyomány szerint a török idők alatt a falu erődítménye, földvéra volt, ami egyben a falu legmagasabb pontja.

¹ Költségvetési koncepció, Gazdasági program, Szolgáltatástervezési koncepció, Településfejlesztési stratégia, Településrendezési terv, Településszerkezeti terv, Településfejlesztési koncepció

A 17. században történt összeírásokból kiderül, hogy a faluban 7 család élt. Gazdasági mutatóik, egyéni vagyoni helyzetük eltérő volt.

A 18. században a pécsi kerületben kincstári birtok volt Liget.

Több sváb család is települt a községbe az országos betelepítések során. A falu szép lassan fejlődésnek indult. Meghatározó volt a családi gazdálkodás, földművelés, állattartás.

A két világháború során falubeliek közül is többen áldozatul estek a harcoknak. Emléküket őrzi a templom falán elhelyezett emléktábla. A korábban betelepített családok emigrációba menekültek. Többen voltak munkatáborokban. A háború utáni újjáépítés az ipartelepítés a TSZ kialakítása alapjaiban határozta meg a község életét. Sokan a szomszédos bányákban dolgoztak, de sokan a Komlói cipőgyártó, illetve ruhakészítő műhelyekben.

Liget jelene:

Ma körülbelül 420-an élnek az erdővel körülölelt, völgyben fekvő településen, amely természeti adottságainak köszönhetően vadban, kirándulóhelyekben gazdag. A lakónépség egy harmada roma származású, az ő lakáskörülményeik kritikusnak mondhatók. A faluban sok a nyugdíjas, de az elmúlt évek mutatói alapján a gyermekek születése növekvő tendenciát mutat. A fiatalok jellemzően a településen maradnak, anyagi szempontból viszont sok a nehéz helyzetben lévő család, a kisnyugdíjas. Egyre kevesebb a családi gazdaság, a földterületek nagy részét mezőgazdasági vállalkozók művelik. A településen tíz egyéni és két társas vállalkozás működik, ezek azonban csak minimális számú új munkahelyet teremtettek. Két család csibetartással foglalkozik, több méhészt is akad a faluban, néhányan lovakat is tartanak, de utóbbit inkább csak hobbi céljából. Munkahelyek hiányában az önkormányzat a legnagyobb foglalkoztató. A munkanélküliségi ráta a 30%-ot is meghaladja, a munkaképes korú lakosság aránya a lakónépességen belül 1,58 %. A faluban két kereskedelmi egység működik: egy vegyesbolt és italbolt. Háziorvosi rendelés hetente egyszer van a településen, emellett mozgóposta és falugondnoki szolgáltatás áll a lakók rendelkezésére. A háztartási villamos energia, a gáz, az ivóvíz szinte minden háztartásban elérhető, a szennyvízcsatorna hálózatra a lakások 90% -a csatlakozott. Vezetékes telefonnal és internet-kapcsolattal a családok 20%-a rendelkezik. Iskola (2006-ban szűnt meg az alsó tagozatos általános iskola anyagi okok miatt) vagy szakmai képzettséget adó intézmény nincs Ligeten, megmaradt azonban az óvoda. A nemzeti iskola felújítási program keretében az épület kívül-belül megújult. A teleház és a könyvtár hetente két alkalommal van nyitva. Az elmúlt években köztéri bútorokat vásárolt, egységes utcanev-táblákat helyezett ki az önkormányzat, falubuszt és kismunkagépeket szerzett be, valamint felújította a játszóteret. Korábban igen nagy összefogással, társadalmi munkával épült fel a község faluháza és szinte minden járda az itt lakók munkáját dicséri. A faluban több helyi védettségű épület van, így például az önkormányzat épülete vagy az 1841-ben, a Szentháromság tiszteletére emelt római templom. A turizmus nem jellemző a településen: szálláslehetőség nincs, így sem vendégéjszaka, sem idegenforgalmi adóbevétel nem keletkezik a faluban. A kulturális élet viszont mozgalmas, hiszen a helyi civil szervezetek, így a Ligetért Egyesület, a Ligeti Polgárőr Egyesület, Fiatalok a Faluért Egyesület, valamint a Vöröskereszt helyi alapszervezete szinte minden hónapban szerveznek valamilyen programot a falubelieknek. A minden évben lezajló események közül a legfontosabbak: Farsangi mulatság, Gyermeknap, Sportnap, Falunap, Szüreti felvonulás, Idősek napja, Tökös nap, Karácsonyi ünnepség. A falu amilyen kicsi, olyan nagy dolgokra képes, ha összefog. A virágosítás, a terület rendezése, a falunak egyéniséget adó óriási szalmababák kihelyezése ugyanis csak azért valósulhatott meg, mert a lakók ingyen és önként járultak hozzá a kivitelezéshez.

Helyrajzi áttekintés:

Liget gyönyörű természeti környezetben, Pécstől északra, a baranyai Hegyháton, Magyarszék és Mecsekpölöske között elhelyezkedő zsáktelepülés. A komlói járáshoz tartozik közigazgatásilag. Komló 13 km-re, a megyeszékhely, Pécs 20 km-re található.

Infrastruktúra:

Liget település teljes infrastruktúrával rendelkezik. A villamos- és gázenergiát az E-ON illetve Főgáz szolgáltatja. 2013 júniusáig a település víz- és csatornahálózatának biztosítását, tisztítását a Komló Székhelyű Komló Vízfutó Kft. látta el, azonban a struktúraváltásnak köszönhetően 2013. június 1-jétől ugyanezen feladatokat a Baranya Vízfutó Kft. végzi. A településen található lakóingatlanok 90 %-ban rendelkeznek áram- és szennyvízszolgáltatással.

Közösségi közlekedés:

A település közlekedési szolgáltatását a Pannon Volán járatai biztosítják.

Folyamatos autóbuszjáratok indulnak Komló irányába. Napi járatszám 11 mindkét irányba. Hétvégén, ünnepnapokon 7-8. Vasúti közlekedés nincs a településen.

A közlekedést gépjárművel illetve kerékpárral lehet megoldani. A településen nincs kiépített kerékpárút azonban a Komló-Mecsekjányosi – Mecsekpölöske – Magyarszék – Sikonda – Komló kerékpár útvonal 5 km-re található, ami lehetőséget biztosít a Komlón munkát vállalók közlekedésére.

A település belterületén található úthálózat sok helyen javításra, pótlásra szorul. Az önkormányzati tulajdonú úthálózat fejlesztésére az esetleges pályázati források nyújthatnak lehetőséget. A kisebb karbantartásokat, felújításokat folyamatosan igyekszik az önkormányzat elvégezni. A településre bekötő út a Magyar Közút Nonprofit Kft. fenntartásában van. Sajnos ez az út is igen rossz állapotú, az utóbbi években csak részleges kátyúzás történt.

Gazdaság:

Liget település területén ipari vállalkozás nincs. Helyi vállalkozások látnak el mezőgazdasági, illetve, egyéb igényeket. Általában ezen vállalkozások családi vállalkozásként működnek, így nincs lehetőség a foglalkoztatottság növelésére.

Legközelebbi nagyobb foglalkoztatási és gazdasági feladatokat ellátó központ Komló Város (13 km.)

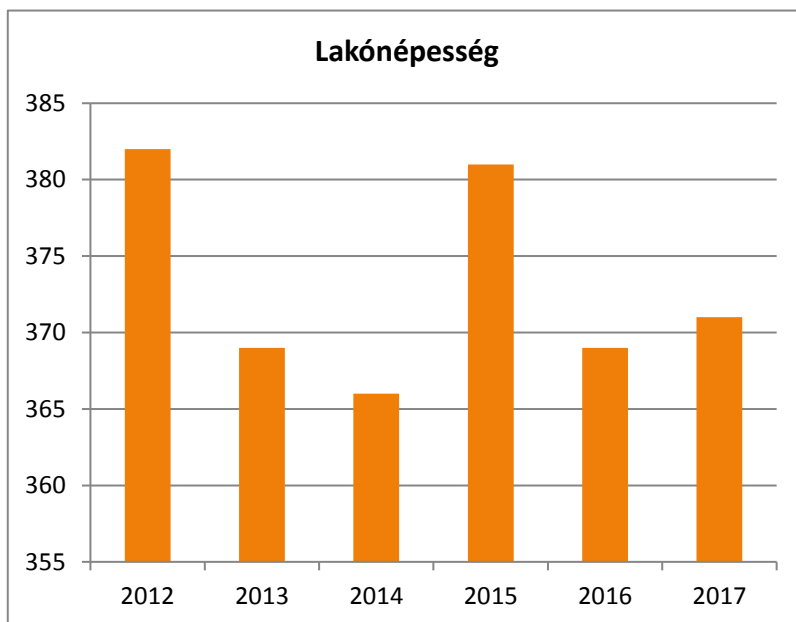
Demográfiai mutatók:

1. számú táblázat - Lakónépesség száma az év végén

Év	Fő	Változás
2012	382	bázis év
2013	369	96,6%
2014	366	99,2%
2015	381	104,1%
2016	369	96,9%
2017	371	100,5%

Forrás: TeIR, KSH-TSTAR

A KSH által kiadott statisztikai számok alapján megállapítható, hogy a település lakónépességének száma 2012 és 2017 között változó, bár csekély a százalékos eltérés.



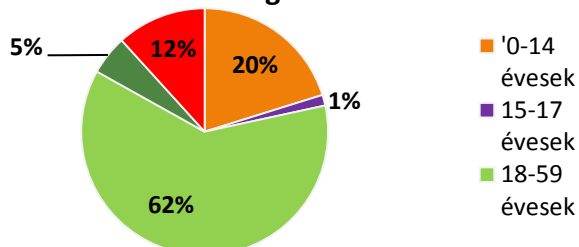
2.1. számú táblázat - Állandó népesség összetétele nemek és korcsoportok szerint (a 2016-os év adatai)

Korcsoport	Fő			Az állandó népességből a megfelelő korcsoportú nők és férfiak aránya (%)	
	Férfiak	Nők	Összesen	Férfiak	Nők
Állandó népesség száma	213	199	412	51,70%	48,30%
0-2 évesek			17	4,13%	
0-14 éves	43	27	70	10,44%	6,55%
15-17 éves	3	4	7	0,73%	0,97%
18-59 éves	131	116	247	31,80%	28,16%
60-64 éves	11	15	26	2,67%	3,64%
65 év feletti	25	37	62	6,07%	8,98%

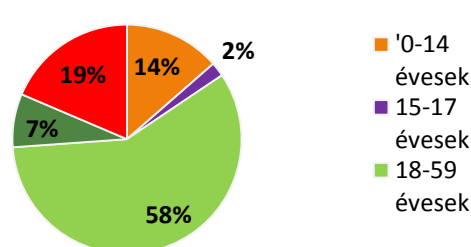
Forrás: TeIR, KSH-TSTAR

Az adatok szerint az állandó népesség arányából megállapítható, hogy a településen az aktív korú lakosság létszámához képest igen magas a fiatal, még 18. életévet be nem töltötték, és az idős 65 év felettiak száma. Az aktív korú lakosság számára helyben nincs igazán lehetőség munkavállalásra, így az utóbbi időben jellemzően többen külföldön vállaltak munkát, de szerencsére számuk elenyésző, illetve fontos az is, hogy leginkább a még családalapítás előtt állók, vagy egyedül élők kerestek megélhetési lehetőséget az országhatáron túl. Jellemzően a munkavállalók a környező városokban találnak lehetőséget munkavállalásra. A közlekedési lehetőségek Komló és Pécs felé jók, így leginkább ezen városokba járnak dolgozni.

Állandó népesség - férfiak életkori megoszlása



Állandó népesség - nők életkori megoszlása



A nemek közötti eltérés elsődlegesen a 0-14 éves korosztály körében szembetűnő, itt a fiúk vannak többségben, ahogy az aktív korúak körében is a férfiak. Az idős 65 év felettiak közül viszont jellemzően több nő él már egyedül, egyszemélyes háztartásban.

2.2. számú táblázat - 15-17 éves gyermekek száma

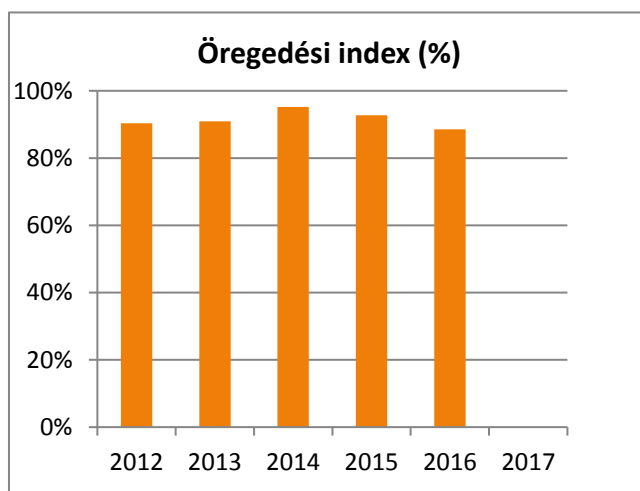
Korcsoport	Fő		Változás
	2001	2011	Fő
15 éves gyermekek száma	4	6	2
16 éves gyermekek száma	8	9	1
17 éves gyermekek száma	6	9	3
Összesen	18	24	6

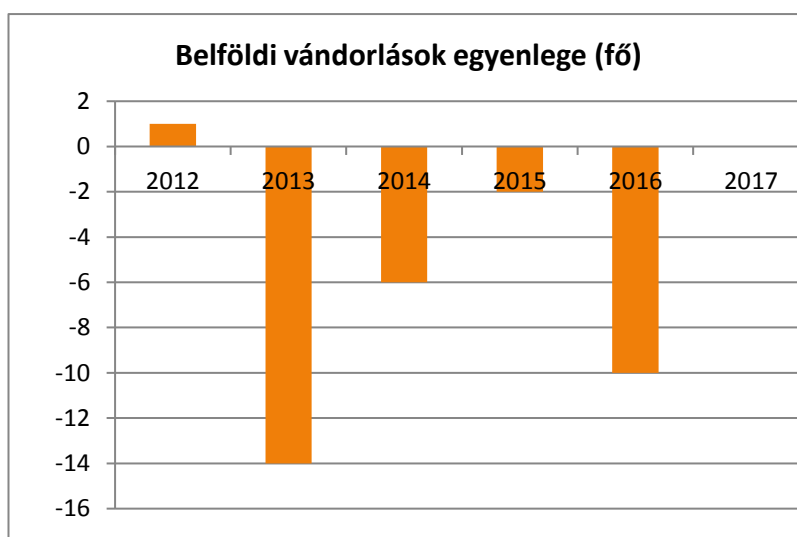
Forrás: TEIR - KSH, Népszámlálási adatok

3. számú táblázat - Öregedési index

Év	65 év feletti állandó lakosok száma (fő)	0-14 éves korú állandó lakosok száma (fő)	Öregedési index (%)
2012	56	62	90,32%
2013	60	66	90,91%
2014	60	63	95,24%
2015	64	69	92,75%
2016	62	70	88,57%

Forrás: TeIR, KSH-TSTAR





A KSH adatokat tekintve és a grafikonból megállapítható, hogy a vizsgált intervallumban, azaz 2012 óta az odavándorlás és elvándorlások száma közötti különbség a település területén az elvándorlás felé mutat. Az elmúlt években többen költöztek el a településről, mint ahányan idejöttek. Az egyenleg minden évben negatív. Ezen folyamat munkahelyek létrehozásával akár a település területén, akár a Járás szintjén megállítható lenne. Liget település Önkormányzata a probléma megoldására törekszik, de a térség gazdasági elmaradottsága miatt a településre inkább az elvándorlás a jellemző.

4. számú táblázat - Belföldi vándorlások

Év	Állandó jellegű odavándorlás	Elvándorlás	Egyenleg	Állandó oda-, és elvándorlások különbségének 1000 állandó lakosra vetített száma
2012	10	9	1	2,3
2013	16	30	-14	-33,3
2014	10	16	-6	-14,42
2015	8	10	-2	-4,75
2016	12	22	-10	-24,27
2017				

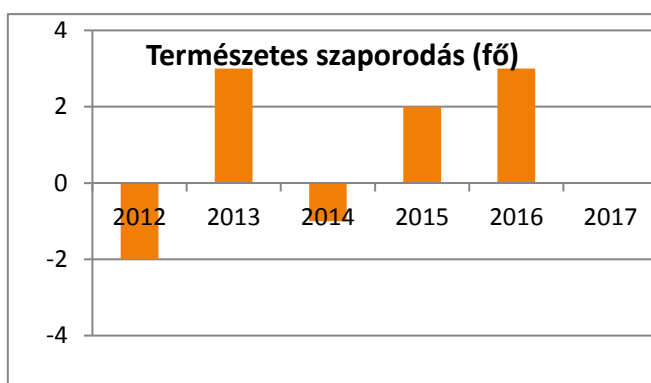
Forrás: TeIR, KSH-TSTAR

A táblázat alapján megállapítható, hogy Liget településen az élve születések száma igen változó képet mutat. Fontos, hogy csak 2012 és 2014 évben mínusz előjelű a természetes szaporodás.

5. számú táblázat - Természetes szaporodás

Év	Élveszületések száma	Halálozások száma	Természetes szaporodás (fő)
2012	1	3	-2
2013	9	6	3
2014	3	4	-1
2015	6	4	2
2016	5	2	3

Forrás: TeIR, KSH-TSTAR



Értékeink, küldetésünk

Liget település Önkormányzata számára fontos az esélyegyenlőség megtartása, megóvása. Az önkormányzat az esélyegyenlőségi célcsoportokat fokozott figyelemmel kíséri, számukra a legmegfelelőbb ellátásokat biztosítja. Fontos számunkra, hogy a jövőben e célcsoportok ne szenvedjenek semmilyen hiányt mind a munkavállalási területeken, mind pedig egyéb szempontokból. Törekszünk arra, hogy gyermekeink a jövőbe nézve megtartsák a település eszmei értékeit, illetve törekszünk arra, hogy a célcsoportok felzárkóztatása megtörténhessen. Számítunk a jövőben is a helyi civil szervezetek, a Falugondnoki Szolgálat, a Szociális hálózat munkatársa, a Családsegítők munkájára ahhoz, hogy az értékeket, küldetésünket a lehető legmegfelelőbb módon megőrizzük, kulturális, szellemi, helyi adottságainkat a legmegfelelőbben kihasználhassuk, természeti kincseinket utódainknak átadhassuk. Fontos az Önkormányzat számára, hogy a célcsoportokat megvizsgálva oktatási- és esélyegyenlőségi pályázatokban részt vegyen, ezáltal biztosítva a célcsoportok esélyegyenlőségét, és jövőbeni értékeinek megőrzését.

Célok

A Helyi Esélyegyenlőségi Program átfogó célja

Liget település Önkormányzata az Esélyegyenlőségi Program elfogadásával érvényesíteni kívánja: az egyenlő bánásmód, és az esélyegyenlőség biztosításának követelményét, a közszolgáltatásokhoz történő egyenlő hozzáférés elvét, a diszkriminációmentességet, szegregációmentességet, a foglalkoztatás, a szociális biztonság, az egészségügy, az oktatás és a lakhatás területén a helyzetelemzés során feltárt problémák komplex kezelése érdekében szükséges intézkedéseket.

A köznevelési intézményeket – az óvoda kivételével – érintő intézkedések érdekében együttműködik az intézményfenntartó központ területi szerveivel (tankerülettel).

A HEP helyzetelemző részének célja

Elsődleges célunk számba venni a 321/2011. (XII. 27.) Korm. rendelet 1. § (2) bekezdésében nevesített, esélyegyenlőségi szempontból fókuszban lévő célcsoportokba tartozók számát és arányát, valamint helyzetét a településen.

E mellett célunk a célcsoportba tartozókra vonatkozóan áttekinteni a szolgáltatásokhoz történő hozzáférésük alakulását, valamint feltárni az ezeken a területeken jelentkező problémákat.

További célunk meghatározni az e csoportok esélyegyenlőségét elősegítő feladatokat, és azokat a területeket, melyek fejlesztésre szorulnak az egyenlő bánásmód érdekében.

A célok megvalósításának lépéseit, azok forrásigényét és végrehajtásuk tervezett ütemezését a HEP IT tartalmazza.

A HEP IT célja

Célunk a helyzetelemzésre építve olyan beavatkozások részletes tervezése, amelyek konkrét elmozdulásokat eredményeznek az esélyegyenlőségi célcsoportokhoz tartozók helyzetének javítása szempontjából. További célunk meghatározni a beavatkozásokhoz kapcsolódó kommunikációt. Szintén célként határozzuk meg annak az együttműködési rendszernek a felállítását, amely a programalkotás és végrehajtás során biztosítja majd a megvalósítás, nyomon követés, ellenőrzés-értékelés, kiigazítás támogató strukturális rendszerét, vagyis a HEP Fórumot és a hozzá kapcsolódó tematikus munkacsoportokat.

1. Jogszabályi háttér bemutatása

1.1 A program készítését előíró jogszabályi környezet rövid bemutatása

A helyi esélyegyenlőségi program elkészítését az egyenlő bánásmódról és az esélyegyenlőség előmozdításáról szóló 2003. évi CXXV. törvény (továbbiakban: Ebktv.) előírásai alapján végeztük. A program elkészítésére vonatkozó részletszabályokat a törvény végrehajtási rendeletei,

- a helyi esélyegyenlőségi programok elkészítésének szabályairól és az esélyegyenlőségi mentorokról” szóló 321/2011. (XII.27.) Korm. rendelet „2. A helyi esélyegyenlőségi program elkészítésének szempontjai” fejezete és
- a helyi esélyegyenlőségi program elkészítésének részletes szabályairól szóló 2/2012 (VI.5.) EMMI rendelet alapján alkalmaztuk, különös figyelmet fordítva a
- a Magyarország helyi önkormányzatairól szóló 2011. évi CLXXXIX. törvény (továbbiakban: Möt.)
- a szociális igazgatásról és szociális ellátásokról szóló 1993. évi III. törvény (továbbiakban: Szt.)
- a foglalkoztatás elősegítéséről és a munkanélküliek ellátásáról szóló 1991. évi IV. törvény (továbbiakban: Ft.)
- a nemzetiségek jogairól szóló 2011. évi CLXXIX. törvény (továbbiakban: nemzetiségi törvény)
- az egészségügyről szóló 1997. évi CLIV. törvény (továbbiakban: Eütv.)
- a gyermekek védelméről és a gyámügyi igazgatásról szóló 1997. évi XXXI. törvény (továbbiakban: Gyvt.)
- a nemzeti köznevelésről szóló 2011. évi CXCV. törvény (továbbiakban: Nkntv.) előírásaira.

Az egyenlő bánásmódról és az esélyegyenlőség előmozdításáról szóló 2003. évi CXXV. törvényben foglalt helyi esélyegyenlőségi programok intézkedései kapcsolódnak a következőkben felsorolt, EU és nemzeti szintű stratégiákhoz, ágazati politikákhoz:

- EU 2020 stratégia,
- Nemzeti Reform Program,
- Nemzeti Társadalmi Felzárkózási Stratégia,
- „Legyen jobb a gyerekeknek!” Nemzeti Stratégia,
- Roma Integráció Évtizede Program,
- Nemzeti Ifjúsági Stratégia.

1.2. Az esélyegyenlőségi célcsoportokat érintő helyi szabályozás rövid bemutatása.

Liget település Önkormányzata 2013 óta rendelkezik helyi esélyegyenlőségi tervvel. Jelen, megújított esélyegyenlőségi program elfogadásával célunk, hogy a hátrányos helyzetű célcsoportok esélyegyenlőségét megvizsgáljuk, biztosítsuk, és lehető legjobb tudásunk szerint - kihasználva a helyi civil szervezetek partnerségét, az adódó pályázati lehetőségeket, a Foglalkoztatási Osztály , Belügyminisztérium által hirdetett tanfolyamokat, felzárkóztató programokat, foglalkoztatási lehetőségeket – a jövőben figyelemmel kísérjük és a célcsoportok számára a lehető legjobb felzárkóztatási esélyt biztosítani tudjuk. A program elfogadása után a felmerülő problémák kivizsgálásra, egyeztetésre, megoldásra kerülnek, és a lakosság előtt teljes körű nyilvánosságot kapnak.

2. Stratégiai környezet bemutatása

2.1 Kapcsolódás helyi stratégiai és települési önkormányzati dokumentumokkal, koncepciókkal, programokkal

Fontos a település vezetésének a már meglévő fejlesztések által létrehozott értékek fenntartása, a hagyományok ápolása, megtartása, óvása és életben tartása. Nemzedékről nemzedékre kell átadni értékeinket, hogy az itt élők magukénak érezzék mindezt. Már a kisgyermekkorban fontos elkezdeni a közösségi életbe való bekapcsolódást. a helyi intézményrendszer folyamatos fejlesztése (Óvoda, bölcsőde) elsődleges szempont. Az épített környezet, közparkok, játszótér, közösségi színterek gondozása, karbantartása évről évre feladat. A fejlesztések mértéke jellemzően a pályázati források, lehetőségek függvényében változik. A fejlesztési stratégiánk, tervek elkészítésébe aktívan bevonjuk a helyieket, a civil szerveződések. Lehetőséget adunk arra, hogy igényeiket elmondják és együtt dolgozzuk ki a település életében fontos koncepciókat.

2.2 A helyi esélyegyenlőségi program térségi, társulási kapcsolódásainak bemutatása

Liget település Önkormányzat Képviselő Testülete közös fenntartású Önkormányzatként működik Magyarországon, Mecsekpölöske, Oroszló, Magyarhertelend és Bodolyabér településekkel. A központ Magyarországon székhelyen található a jegyzőséggel együtt. Társulásként foglalkoztatás területén szorosan együttműködik a Komló város Járási Foglalkoztatási Osztályával. Térségi Társulásként a Komló Kistérségi Szociális társulás munkatársa végez szociális tevékenységet településünkön.

A családsegítő szolgálat komlói székhellyel működik, kihelyezett irodája Magyarországon található, mely társulásként Ligettel egyetemben látja el feladatait. Településünk tagja a Komlói Kistérség Többcélú Önkormányzati Társulásnak, mely jelenleg 21 települést karol fel.

Magyarszéki központtal működik a Magyarszéki Mikrotérség Önkormányzati és Óvodai Bölcsődei Társulás, mely feladat elsősorban a környező települések óvodáinak és bölcsődéinek fenntartása, közös működtetése.

2.3 A települési önkormányzat rendelkezésére álló, az esélyegyenlőség szempontjából releváns adatok, kutatások áttekintése, adathiányok kimutatása

A helyi Esélyegyenlőségi Program elkészítését a Központi Statisztikai Hivatal, *TEIR* – Az Országos Területfejlesztési és Területrendezési Információs Rendszer, Nemzeti Munkaügyi Hivatal, a helyi Önkormányzat adatbázisa, valamint helyi adatgyűjtés szolgálta.

Az esélyegyenlőségi program készítésekor az országos adatbázisokban a 2017. évi adatok még nem álltak teljes körűen rendelkezésre. Ezeket a felülvizsgálat során pótolni kell.

3. A mélyszegénységben élők és a romák helyzete, esélyegyenlősége

3.1 Jövedelmi és vagyoni helyzet

A településen élő aktív korú, alacsony iskolai végzettségű és szakképesítéssel nem rendelkező munkavállalókat az Önkormányzat közfoglalkoztatási munkaprogramok keretein belül próbálja visszaterelni a munka világába, ám foglalkoztatási helyek hiányában ezen munkavállalók helyzete nem biztató. 2012 óta folyamatosan csökken a nyilvántartott álláskeresők száma. Érezhető ez a közfoglalkoztatásban is, hiszen egyre kevesebb főt tudunk foglalkoztatni. Igen komoly problémát jelent a jövőben, hogy az Önkormányzat által elkezdett- mezőgazdasági, feldolgozó- tevékenységet miként tudjuk folytatni. Pozitív változás Liget esetében, hogy a közfoglalkoztatásból kikerültek közül többen sikeresen elhelyezkedtek az elsődleges munkaerőpiacon, így ezen családok esetében a jövedelmi helyzet javult. Van azonban egy réteg, mely sajnos nehezen, vagy egyáltalán nem talál lehetőséget a közfoglalkoztatáson kívüli munkavégzésre.

3.2 Foglalkoztatottság, munkaerő-piaci integráció

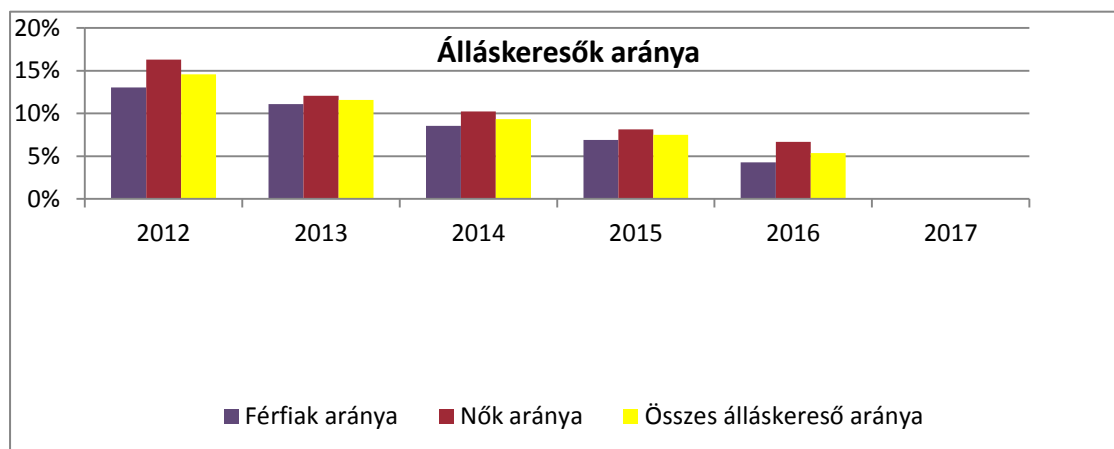
A TeIR, Nemzeti Munkaügyi Hivatal, KSH statisztika alapján megállapítható, hogy Ligeten a nyilvántartott álláskeresők száma az aktív korú munkavállalói korosztály számához viszonyítva évről-évre csökken.

2012 évhez viszonyítva 9,2 %-os mértékben csökkent a nyilvántartott álláskeresők száma.

3.2.1. számú táblázat - Munkanélküliségi ráta nemek szerint

Év	15-64 év közötti állandó népesség (fő)			Regisztrált munkanélküliek/nyilvántartott álláskeresők száma (fő)					
	Férfi	Nő	Összesen	Férfi		Nő		Összesen	
	Fő	149	Fő	Fő	%	Fő	%	Fő	%
2012	161	141	302	21	13,0%	23	16,3%	44	14,6%
2013	153	141	294	17	11,1%	17	12,1%	34	11,6%
2014	152	137	289	13	8,6%	14	10,2%	27	9,3%
2015	145	135	280	10	6,9%	11	8,1%	21	7,5%
2016	163	135	298	7	4,3%	9	6,7%	16	5,4%
2017			0	10		9		19	

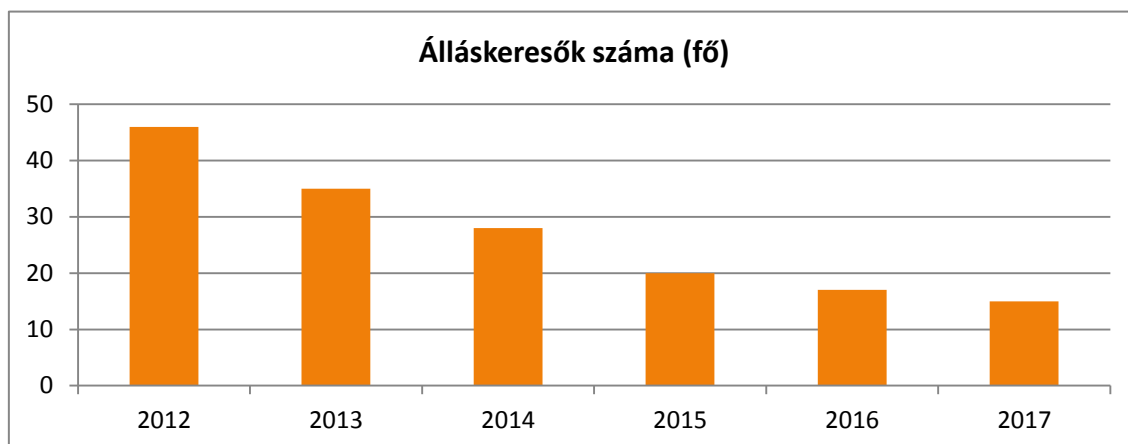
Forrás: TeIR,



3.2.2. számú táblázat - Regisztrált munkanélküliek/nyilvántartott álláskeresők száma korcsoportok szerint

Regisztrált munkanélküliek/ nyilvántartott álláskeresők száma összesen	Fő összesen	2012	2013	2014	2015	2016	2017
		46	35	28	20	17	15
20 év alatti	Fő	2	2	1	1	1	1
	%	4,3%	5,7%	3,6%	5,0%	5,9%	6,7%
20-24 év	Fő	8	6	4	3	3	3
	%	17,4%	17,1%	14,3%	15,0%	17,6%	20,0%
25-29 év	Fő	4	2	4	2	2	2
	%	8,7%	5,7%	14,3%	10,0%	11,8%	13,3%
30-34 év	Fő	5	3	2	1	1	1
	%	10,9%	8,6%	7,1%	5,0%	5,9%	6,7%
35-39 év	Fő	3	3	1	1	2	2
	%	6,5%	8,6%	3,6%	5,0%	11,8%	13,3%
40-44 év	Fő	8	5	1	1	1	1
	%	17,4%	14,3%	3,6%	5,0%	5,9%	6,7%
45-49 év	Fő	8	6	5	4	2	1
	%	17,4%	17,1%	17,9%	20,0%	11,8%	6,7%
50-54 év	Fő	5	3	7	4	4	3
	%	10,9%	8,6%	25,0%	20,0%	23,5%	20,0%
55-59 év	Fő	3	5	3	3	1	1
	%	6,5%	14,3%	10,7%	15,0%	5,9%	6,7%
59 év feletti	Fő					0	0
	%	0,0%	0,0%	0,0%	0,0%	0,0%	0,0%

Forrás: TeIR, Nemzeti Munkaügyi Hivatal



A táblázatból egyértelműen kitűnik, hogy a nyilvántartott álláskeresők száma minden korcsoport esetében csökkenést mutat. 2012 évhez viszonyítva 2017 évre 32,6 %-al csökkent a településen élő regisztrált álláskeresők száma. 2017-ben 15 fő volt, mely az aktív korú lakosságszámhoz viszonyítva csekélynek mondható. A 15-64 év közötti korosztály száma 261 fő ehhez viszonyítva a 15 fő álláskeresőt , mindössze 5,74 %.

3.2.3 .180 napnál hosszabb ideje regisztrált munkanélküliek

Év	180 napnál hosszabb ideje regisztrált munkanélküliek aránya (TS 1501)
	%
2012	13,71
2013	19,85
2014	27,62
2015	21,95
2016	17,19
2017	15,79

2014 és 2015 években magas volt a 180 napnál régebben regisztrált munkanélküliek száma. Ezt követően folyamatos csökkenést mutat ez az adat. Összefüggést mutat az előzőekben vizsgált regisztrált álláskeresők számát mutató táblázattal. Érezhető ezen változás Önkormányzatunk által évről évre teljesített közfoglalkoztatási programokkal, melyek 8 illetve van, hogy 12 hónaposak. Igen nagy a fluktuáció, így gyakran előfordul, hogy 3-4 hónaponként cserélődnek a közfoglalkoztatottak. Az elsődleges munkaerőpiacon elhelyezkedettek gyakran vállalnak idegymunkát, így itt is előfordul, hogy határozott idejű szerződéssel rendelkeznek.

3.2.5. számú táblázat - Alacsonyan iskolázott népesség

Év	Legalább az általános iskola 8. évfolyamát elvégzett 15 éves és idősebb népesség, a megfelelő korúak százalékában		Iskolai végzettséggel nem rendelkező 15 éves és idősebb népesség, a megfelelő korúak százalékában	
	Férfi	Nő	Férfi	Nő
2001	90,5%	80,7%	9,5%	19,3%
2011	97,5%	91,3%	2,5%	8,7%

Forrás: TeIR, KSH Népszámlálás

3.2.6. számú táblázat - Regisztrált munkanélküliek/nyilvántartott álláskeresők száma iskolai végzettség szerint

Év	Regisztrált munkanélküliek/nyilvántartott álláskeresők száma összesen	Regisztrált munkanélküliek/nyilvántartott álláskeresők megoszlása iskolai végzettség szerint					
		8 általánosnál alacsonyabb végzettség		Általános iskolai végzettség		8 általánosnál magasabb iskolai végzettség	
		Fő	%	Fő	%	Fő	%
2012	44	4	9,1%	20	45,5%	20	45,5%
2013	34	3	8,8%	17	50,0%	15	44,1%
2014	27	5	18,5%	14	51,9%	8	29,6%
2015	21	3	14,3%	10	47,6%	8	38,1%
2016	16	3	18,8%	7	43,8%	7	43,8%
2017	19	3	15,8%	9	47,4%	7	36,8%

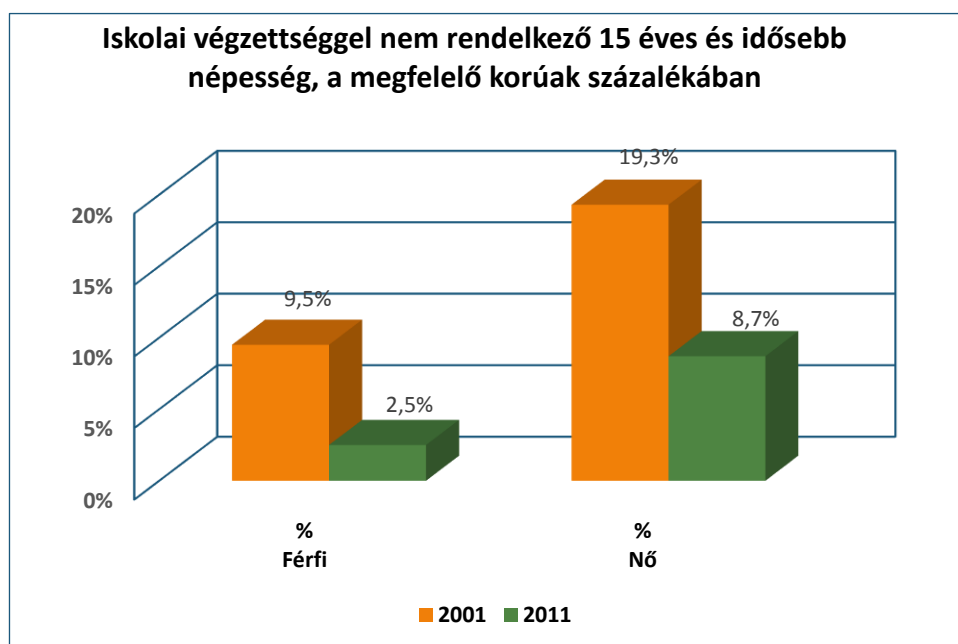
Forrás: TeIR, Nemzeti Munkaügyi Hivatal

3.2.7. számú táblázat - Felnőttoktatásban résztvevők

Év	Általános iskolai felnőttoktatásban tanulók száma	8. évfolyamot eredményesen befejezte a felnőttoktatásban	
	Fő	Fő	%
2012	n.a.	n.a.	n.a.
2013	n.a.	n.a.	n.a.
2014	n.a.	n.a.	n.a.
2015	n.a.	n.a.	n.a.
2016	n.a.	n.a.	n.a.
2017	n.a.	n.a.	n.a.

Forrás: TeIR, Területi Államháztartási és Közigazgatási Információs Szolgálat (TÁKISZ)

Ha az iskolázottságot vizsgáljuk, kitűnik, hogy a lakosság csak kis mértékű százalékát teszik ki a 8 általános iskolánál alacsonyabb végzettségűek. 2012-ben a regisztrált munkanélküli álláskeresők 9,1 %-nak nincs meg a 8 általános iskolai végzettsége. Érzékelhető az adatok alapján az is, hogy a 8 általános iskolát befejezettek, de magasabb végzettséggel nem rendelkezők száma viszont magas az álláskeresők között. Ezen adatok alapján kiderül, hogy a regisztrált munkanélküli aktív munkavállalói korosztályban nagy problémát okoz elhelyezkedési téren a szakma hiánya. Ezen munkavállalók elhelyezkedési esélye igen alacsony. Megoldás lehetne tanfolyamok szervezése, illetve a közmunkaprogramokban történő elhelyezkedés. Ez Liget településen megoldott, hisz nagyszámban foglalkoztatja ezen munkavállalókat közmunkaprogram keretében, ez azonban nem jelent végső megoldást a problémára. Szükség van a magasabb végzettségre, szakmára. Ugyanakkor az is látszik, hogy a magasabb iskolai végzettség sem garancia az elhelyezkedésre.

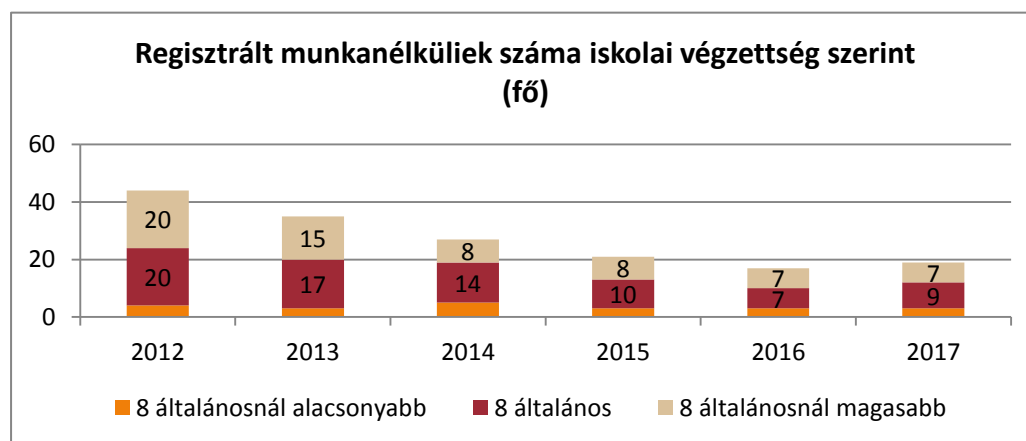


3.2.8. számú táblázat - Felnőttoktatásban résztvevők száma középfokú iskolában

Év	Középfokú felnőttoktatásban résztvevők összesen	Szakiskolai felnőttoktatásban résztvevők száma		Szakközépiskolai felnőttoktatásban résztvevők száma		Gimnáziumi felnőttoktatásban résztvevők		Középfokú iskolai tanulók száma a felnőttoktatásban
	Fő	Fő	%	Fő	%	Fő	%	Fő
2012	n.a.	n.a.	0,0%	n.a.	0,0%	n.a.	0,0%	n.a.
2013	n.a.	n.a.	0,0%	n.a.	0,0%	n.a.	0,0%	n.a.
2014	n.a.	n.a.	0,0%	n.a.	0,0%	n.a.	0,0%	n.a.
2015	n.a.	n.a.	0,0%	n.a.	0,0%	n.a.	0,0%	n.a.
2016	n.a.	n.a.	0,0%	n.a.	0,0%	n.a.	0,0%	n.a.
2017	n.a.	n.a.	0,0%	n.a.	0,0%	n.a.	0,0%	n.a.

Forrás: TeIR, Területi Államháztartási és Közigazgatási Információs Szolgálat (TÁKISZ)

Jellemzően az utóbbi években preferált felzárkóztató oktatás, úgynevezett kompetenciaképzés és az egyre több lehetőséget adó szakképzési tanfolyamok többek számára jelentettek lehetőséget, akár a 8 osztály befejezésére, akár szakképesítés megszerzésére. Érezhetően az alacsony iskolai végzettségűek körében is egyre nyilvánvalóbbá válik, hogy képesítéssel nagyobb esélyük lehet a foglalkoztatásra. A megfelelő szervekkel együttműködve folyamatosan tájékoztatjuk az érintetteket a képzési lehetőségekről.



Közfoglalkoztatás

Közfoglalkoztatottként az a természetes személy foglalkoztatható, aki

- a Munka Törvénykönyvéről szóló 2012. évi LXXXVI. törvény (a továbbiakban: Mt.) rendelkezései szerint munkaviszonyt létesíthet, kivéve azt, aki tizenhatodik életévét nem töltötte be, valamint
- a foglalkoztatás elősegítéséről és a munkanélküliek ellátásáról szóló 1991. évi IV. törvény szerinti álláskereső, vagy a megváltozott munkaképességű személyek ellátásairól és egyes törvények módosításáról szóló törvény (2011. évi CXCI. törvény) szerinti rehabilitációs ellátásban részesül.

3.2.9. számú táblázat - Közfoglalkoztatásban résztvevők száma

Forrás: Önkormányzat adatai

év	Közfoglalkoztatásban résztvevők száma	Munkavállalási korú (15-64) népesség száma	Közfoglalkoztatási ráta
2013	29	271	47,79 %
2014	33	250	54,72 %
2015	39	248	67,82 %
2016	38	258	69,84 %
2017	25	254	56,93 %

A közfoglalkoztatásban foglalkoztatottak száma évről-évre csökken. 2011 óta Önkormányzatunk minden évben többféle munkaprogramot indított és indít. Vannak olyan közfoglalkoztatás keretében megvalósított fejlesztések, melyek mindig meghatározóak, így a mezőgazdasági programelem, melynek keretén belül eleinte konyhakerti zöldségtermesztéssel, számóca termesztéssel foglalkoztunk. Sajnos azonban 2017 évben már csak a számóca termesztését folytattuk és ezt igyekszünk fenntartani és tovább fejleszteni. Az okok között meghatározó, mely a fenti táblázatból is kitűnik, hogy csökken a foglalkoztatottak létszáma és így az elvégzendő feladatok átgondolása is fontos feladat.

a) a foglalkoztatáshoz való hozzáférés esélyének mobilitási, információs és egyéb tényezői (pl. közlekedés, potenciális munkalehetőségek, tervezett beruházások, lehetséges vállalkozási területek, helyben/térségben működő foglalkoztatási programok stb.)
A foglalkozáshoz való hozzáférés esélyének helyi potenciálja - vállalkozások

Településünkön a kereskedelmi, gazdasági vállalkozások mind családi vállalkozásként, vagy pedig östermelő vállalkozásként működnek. Kiskereskedelmi üzletünk 1 élelmiszer bolt, mely teljes igényét kielégíti a lakosságnak. Foglalkoztatott létszám ebben az üzletben saját vállalkozásban megdoldott.

A vendéglátóhelyek száma 1 db. A vendéglátóhely szintén egyéni vállalkozó tulajdonában van bérleményként, a foglalkoztatás megoldott családi körben egyéni vállalkozóként. A település alacsony lakosságának köszönhetően mindkét kereskedelmi egység foglalkoztatási lehetősége kimerült. Gazdasági téren az egyéni vállalkozók, mezőgazdaság, őstermelő a foglalkoztatást családi vállalkozásként működtetik, így ezen vállalkozások munkaerő-piaci szempontból nem számítanak foglalkoztatási szektornak.

Közlekedési szempontból vizsgálva a foglalkoztatási lehetőségeket településünk nincs rossz helyzetben. Munkanapokon 11 buszjárat van, melyek közvetlenül Komlóra közlekednek, így akár Komló és Pécs is kedvező feltételekkel érhető el falunkból.

b) fiatalok foglalkoztatását és az oktatásból a munkaerőpiacra való átmenetet megkönnyítő programok a településen; képzéshez, továbbképzéshez való hozzáférésük

A Komlói Járási Hivatal Foglalkoztatási osztályának segítségével zajlik 2017 novemberétől egy rongyszőnyeg készítő tanfolyam, melyen 25 év alattiak is részt vesznek. A GINOP Fiatalok Garancia Program számos lehetőséget adhat a fiatalok számára. Minden évben lehetőséget nyújtunk a még tanuló fiataloknak a diákmunkaprogramokban való részvételre is.

c) munkaerő-piaci integrációt segítő szervezetek és szolgáltatások feltérképezése (pl. felnőttképzéshez és egyéb munkaerő-piaci szolgáltatásokhoz való hozzáférés, helyi foglalkoztatási programok)

A közfoglalkoztatási munkaprogramon kívül más, munkaerő-piaci integrációt segítő szervezet és szolgáltatás a település területén nem található. Ezen szolgáltatás Komlón a Járási Munkaügyi Hivatalban vehető igénybe.

d) mélyszegénységben élők és romák települési önkormányzati saját fenntartású intézményekben történő foglalkoztatása

Liget településen Roma Nemzetiségi Önkormányzat működik. A nemzetiségi önkormányzatnak nincs saját fenntartású intézménye, így a foglalkoztatás csak a közfoglalkoztatási munkaprogram keretein belül oldható meg.

Településünkön a közfoglalkoztatás keretein belül csak azon álláskeresőket vehetnek részt, akik a Járási Foglalkoztatási Osztály által regisztrált álláskeresőként vannak nyilvántartásban. A közfoglalkoztatásban részt vevők között elsősorban a mélyszegénységben élőket és romákat foglalkoztatnak. Tehát az itt élő roma lakosokat próbáljuk meg foglalkoztatni a közfoglalkoztatási munkaprogramon belül.

e) hátrányos megkülönböztetés a foglalkoztatás területén

Hátrányos megkülönböztetés a foglalkoztatás területén nincs, hiszen az aktív álláskeresői lakosság köréből az Önkormányzat a településen minden munkavállalót a közfoglalkoztatási munkaprogramba bevont.

3.3 Pénzbeli és természetbeni szociális ellátások, aktív korúak ellátása, munkanélküliséghez kapcsolódó támogatások

Liget Községi Önkormányzat Képviselőtestületének 8/2013. (XII. 31.) számú az egyes szociális ellátási formák és a települési támogatás szabályozásáról szóló rendelete szerin a következő pénzbeli és természetbeni ellátási formák adhatók:

Pénzbeli ellátások:

- lakhatási célra nyújtott települési támogatás;
- rendkívüli települési támogatása;
- gyógyszerköltségekhez illetve gyógyászati segédeszközök költségeihez való részbeni hozzájárulás;
- az elhunyt személy eltemettetésének költségeihez való hozzájárulás
- a gyermek születése esetén nyújtott egyszeri támogatás

Természetben nyújtott szociális ellátások, különösen az élelmiszer (elsősorban az Önkormányzat által a közfoglalkoztatásban megtermelt és előállított gyümölcs és feldolgozott gyümölcs terhére), tankönyv, tüzelő segély, közüzemi díjak, gyermek intézményi térítési díj kifizetése

Személyes gondoskodást nyújtó alapellátások:

- étkeztetés
- családsegítés
- házi segítségnyújtás
- falugondnoki szolgálat

Az alábbi két táblázatból jól látható, hogy a nyilvántartott, regisztrált álláskeresők a különböző támogatási formákat milyen arányban vették igénybe. Jellemzően ezen számok is azt mutatják, hogy a 2012 évhez viszonyítva a segélyben részesülők száma folyamatosan csökken. Köszönhető ez annak, hogy ahogy országos szinten, úgy helyben is a foglalkoztatási lehetőségek biztosítása a cél. önkormányzati szinten ez jól megmutatkozik a közfoglalkoztatási programok megvalósításában.

3.3.1. számú táblázat - Álláskeresési segélyben részesülők száma

Év	15-64 év közötti állandó népesség száma	Álláskeresési segélyben részesülők (fő)	Álláskeresési segélyben részesülők %
2012	302	3	1,0%
2013	294	3	1,0%
2014	289	4	1,4%
2015	280	1	0,4%
2016	298	2	0,7%
2017	254	3	1,2%

Forrás: TeIR, Nemzeti Munkaügyi Hivatal

3.3.3. számú táblázat - Aktív korúak ellátása - Rendszeres szociális segélyben, egészségkárosodási és gyermekfelügyeleti támogatásban, valamint foglalkoztatást helyettesítő támogatásban részesítettek száma

Év	Rendszeres szociális segélyben részesített regisztrált munkanélküliek száma (negyedévek átlaga) (2015. február 28-tól az ellátás megszűnt, vagy külön vált EGYT-re és FHT-ra)	Egységkárosodási és gyermekfelügyeleti támogatásban részesülők átlagos száma 2015. márc. 1-től érvényes módszertan szerint		Foglalkoztatást helyettesítő támogatásban részesítettek átlagos havi száma (2015. március 01-től az ellátásra való jogosultság megváltozott)	
	Fő	Fő	15-64 évesek %-ában	Fő	Munkanélküliek %-ában
2012	11		3,64%	4	9,09%
2013	10		3,40%	8	23,53%
2014	7		2,42%	7	25,93%
2015	3		1,07%	3	14,29%
2016	3	1	1,01%	2	12,50%
2017	5	0	1,97%	5	26,32%

Forrás: TeIR, Nemzeti Munkaügyi Hivatal

3.3.2. számú táblázat - Járadékra jogosult regisztrált munkanélküliek/nyilvántartott állás keresők száma

Év	Regisztrált munkanélküliek/nyilvántartott állás keresők száma	Állás keresési járadékra jogosultak	
	Fő	Fő	%
2012	44	5	11,4%
2013	34	4	11,8%
2014	27	3	11,1%
2015	21	1	4,8%
2016	16	2	12,5%
2017	19	3	15,8%

Forrás: TeIR, Nemzeti Munkaügyi Hivatal

Jól látható, hogy a segélyezések száma jelentősen lecsökkent. Elsődleges cél, hogy azok akik egészségi és szociális okból nem korlátozottak mindenképpen munkavállalókká váljanak. Ehhez helyi szinten minden lehetőséget biztosítani szükséges.

3.4 Lakhatás, lakáshoz jutás, lakhatási szegregáció

Az önkormányzati törvény az önkormányzatok ellátandó feladatai között rögzíti a lakás (és helyiség) gazdálkodását. A törvény rögzíti az önkormányzatok számára a hajléktalanság megelőzésének, és a területükön hajléktalanná vált személyek ellátásának és rehabilitációjának kötelezettségét 2013. január 1-jétől.

3.4.1. számú táblázat - Lakásállomány

Év	Lakásállomány (db)	Ebből elégtelen lakhatási körülményeket biztosító lakások száma	Bérlakás állomány (db)	Szociális lakásállomány (db)
2012	142	0	0	0
2013	142	0	0	0
2014	142	2	0	0
2015	142	2	0	0
2016	142	2	0	0
2017	142	2	0	0

Forrás: Önkormányzati adatok

Ligeten 142 lakás található, állapotuk kielégítő, elégtelen lakhatási körülményeket biztosító lakás van, bár számuk elenyésző. A táblázat alapján kitűnik, hogy a településen nincs szociális lakhatási lehetőség. A lakhatási problémát az önkormányzat a lehető legjobb módon próbálja orvosolni.

a) bérlakás-állomány

Bérlakás-állomány Liget településen nincs.

b) szociális lakhatás

Szociális lakhatás nem releváns Liget településen.

c) egyéb lakáscélra használt nem lakáscélú ingatlanok

Egyéb lakáscélra használt nem lakáscélú ingatlanok nincsenek Liget településen.

d) lakhatást segítő támogatások

A lakásfenntartási támogatás a szociálisan rászoruló háztartások részére a háztartás tagjai által lakott lakás, vagy nem lakás céljára szolgáló helyiség fenntartásával kapcsolatos rendszeres kiadásaik viseléséhez nyújtott hozzájárul.

A lakásfenntartási támogatás alanyi jogon, normatív alapon állapítható meg.

3.4.3. számú táblázat – Lakásfenntartási támogatásban részesülők

Év	Lakásfenntartási támogatásban részesített személyek száma
2012	44
2013	41
2014	51
2015	41
2016	46
2017	45

Forrás: TeIR, KSH Tstar

A táblázatból látható, hogy a lakásfenntartási támogatásban részesítettek száma évről évre növekszik. Fontos, hogy továbbra is biztosítani tudjuk a támogatást azok számára, akik rászorultak. 2013 évtől változtak ezen támogatási forma elérhetőségének feltételei. Az Önkormányzat helyi rendeletben szabályozta a támogatási formát, mely kifejezetten a lakás fenntartási költségeihez való hozzájárulást jelenti a jogosultaknak. Áram, víz, gáz számlákban történik a támogatás jóváírása.

e) eladósodottság

Az Önkormányzat nem rendelkezik adatokkal.

f) lakhatás egyéb jellemzői: külterületeken és nem lakóövezetben elhelyezkedő lakások, minőségi közszolgáltatásokhoz, közműszolgáltatásokhoz, közösségi közlekedéshez való hozzáférés bemutatása

Liget településen külterületi lakás, lakóépület nincs. A lakóövezetben elhelyezkedő lakásállomány közszolgáltatásokhoz, közműszolgáltatásokhoz, közösségi közlekedéshez való hozzáférése kialakított. A villamosenergia-hálózat, gázszolgáltatás, víz- és szennyvízhálózat a település egész területén kiépített, biztosított. A közösségi közlekedést a Volán járatai biztosítják. Jelenleg is van olyan lakott ingatlan a településen, ahol nincs vezetékes ivóvíz. (3 db)

3.5 Telepek, szegregátumok helyzete

a) a telep/szegregátum mint lakókörnyezet jellemzői (kiterjedtsége, területi elhelyezkedése, megközelíthetősége, lakásállományának állapota, közműellátottsága, közszolgáltatásokhoz való hozzáférés lehetőségei, egyéb környezet-egészségügyi jellemzői stb.)

A kérdés nem releváns.

b) a telepen/szegregátumokban élők száma, társadalmi problémák szempontjából főbb jellemzői (pl. életkori megoszlás, foglalkoztatottsági helyzet, segélyezettek, hátrányos, halmozottan hátrányos helyzetű gyermekek aránya, stb.)

A településen telep/szegregátum nem található.

c) szegregációval veszélyeztetett területek, a lakosság területi átrendeződésének folyamatai

Az önkormányzat adatai szerint nincs ilyen terület.

3.6 Egészségügyi és szociális szolgáltatásokhoz való hozzáférés

a) az egészségügyi alapszolgáltatásokhoz, szakellátáshoz való hozzáférés

Liget településen az egészségügyi alapellátás biztosított. Az egészségügyi szolgálatot a Magyarszék székhelyű házi orvos látja el. A településen heti 1 alkalommal biztosít rendelést, ezen kívül Magyarszék központjában a rendelés napi szinten folyamatos. Szükség szerint a házi orvos házhoz megy. Előzetes egyeztetés után a településen működő falugondnoki szolgálat látja el az orvosi szolgálatot igénybe vevők szállítását.

3.6.1. számú táblázat – Orvosi ellátás

Év	Felnőttek és gyermekek részére szervezett házi orvosi szolgálatok száma	Csak felnőttek részére szervezett házi orvosi szolgáltatások száma	A házi gyermekorvosok által ellátott szolgálatok száma
2012	1		
2013	1		
2014	1		
2015	1		
2016	1		
2017	1		

Forrás: TEIR, KSH

b) prevenció és szűrőprogramokhoz (pl. népegészségügyi, koragyermekkor kötelező szűrésekhez) való hozzáférés

A prevenció és szűrőprogramokhoz való hozzáférés a település területén biztosított. A koragyermekkor szűréseket a védőnői szakszolgálat munkatársnője látja el. Magyarszék székhellyel működik, fogadóórát biztosít a településen, igény szerint egyeztetés után házhoz megy.

c) fejlesztő és rehabilitációs ellátáshoz való hozzáférés

Liget településen fejlesztő és rehabilitációs ellátáshoz való hozzáférés nem biztosított oktatási intézmények hiányában. A fejlesztő ellátást minden esetben a körzeti általános iskolákban végzik fejlesztő pedagógusok. Az óvodáskorú gyermekek számára a falugondnoki szolgálat nyújt segítséget a fejlesztő foglalkozásokhoz való hozzáférésben.

d) közétkeztetésben az egészséges táplálkozás szempontjainak megjelenése

A szociális étkeztetés, a helyben működő óvoda étkeztetését a nyári gyermekétkeztetést a szomszédos településekkel közösen a Magyarszék Községi Önkormányzat által működtetett konyhán keresztül látjuk el. A falugondnoki szolgálat szállítja az ételt. Az alapanyagok tekintetében amit lehet minőségi alapanyagokkal, kistermelők által előállított termékekkel biztosítják.

e) sportprogramokhoz való hozzáférés

Évek óta nagy igény mutatkozik arra, hogy egy korszerű sportpálya létesüljön a településen. Egy kisméretű pálya van jelenleg, mely nem korszerű. Minden évben több sportos, mozgásos rendezvény van a településen, melyeknek célja az aktív testmozgás és a közösségi összetartozás erősítése.

f) személyes gondoskodást nyújtó szociális szolgáltatásokhoz való hozzáférés

Falugondnoki szolgáltatás, étkeztetés, házi segítségnyújtás, családsegítés.

Liget településen házi segítségnyújtó szakszolgálat keretében 2 fő szakképzett szociális gondozó van alkalmazásban. A településen a házi jelzőrendszer 2012-ben bevezetésre került. Munkájuk folyamán folyamatos napi szinten látogatják a személyes gondoskodást igénylő időskorú lakosokat.

Kérés, egyeztetés esetén a Falugondnoki Szolgálat munkatársa megoldja a szállítást, így a szociális szolgáltatásokhoz való hozzáférés a település területén megoldott, illetve a település határain kívüli ellátásokhoz is biztosított.

A családsegítés illetve gyermekjóléti szolgáltatás szintén biztosított a Komlói Társulás által fenntartott szolgáltatón keresztül. Egy családgondozó heti két alkalommal tart fogadóórát településünkön.

g) hátrányos megkülönböztetés, az egyenlő bánásmód követelményének megsértése a szolgáltatások nyújtásakor

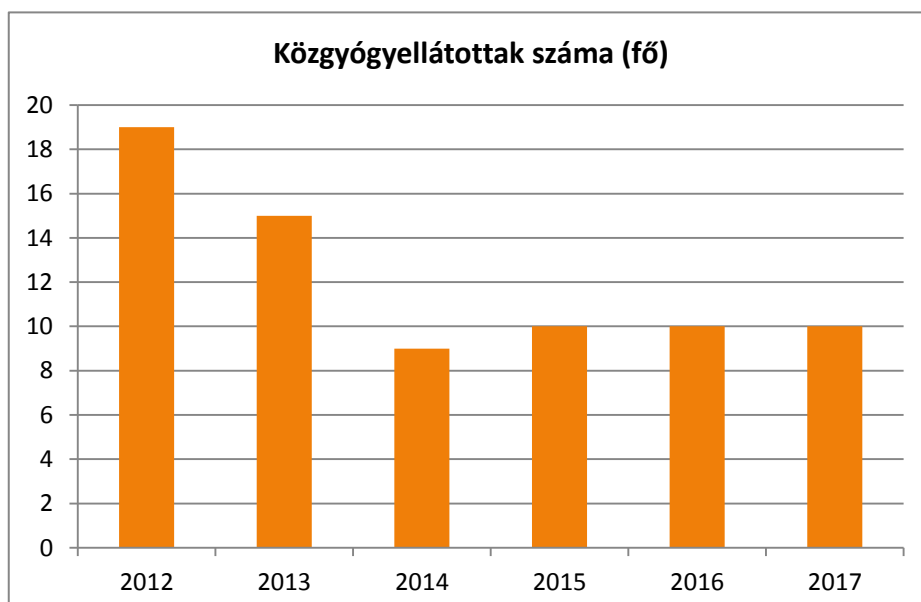
A településen az egészségügyi és szociális szolgáltatásokhoz való hozzáférés területén hátrányos megkülönböztetésről, az egyenlő bánásmód követelmények megsértéséről a szolgáltatások nyújtásakor nincs az önkormányzatnak tudomása, mivel a falugondnoki szolgálat és a szociális szervezet munkatársával együttműködve teljes segítséget nyújt ezen szolgáltatások hozzáférésehez.

h) pozitív diszkrimináció (hátránykompenzáló juttatások, szolgáltatások) a szociális és az egészségügyi ellátórendszer keretein belül

3.6.2. számú táblázat - Közgyógyellátási igazolvánnyal rendelkezők száma

Év	Közgyógyellátási igazolvánnyal rendelkezők száma
2012	19
2013	15
2014	9
2015	10
2016	10
2017	10

Forrás: TeIR, KSH Tstar



3.6.3. számú táblázat - Ápolási díjban részesítettek száma

Év	Ápolási díj, alanyi jogon: támogatásban részesítettek évi átlagos száma	Ápolási díj, méltányossági alapon: támogatásban részesítettek évi átlagos száma	Összesen
2012	n.a.	n.a.	0
2013	n.a.	n.a.	0
2014	n.a.	n.a.	0
2015	n.a.	n.a.	0
2016	n.a.	n.a.	0
2017	n.a.	n.a.	0

Forrás: TelR, Önkormányzati adatok

3.7 Közösségi viszonyok, helyi közelet bemutatása

a) közösségi élet szinterei, fórumai

A közösségi élet szintere Liget településen elsősorban a faluház, mely teret ad a hagyományos rendezvényeknek, kulturális programoknak hónapról hónapra. Ezeken felül gyakoriak a játszóházak, bálók, rendezvények mind az önkormányzat, mind pedig a helyi civil szervezetek szervezésében. Pályázati forrásból megépített füves játszóterünk nemcsak a település lakosainak nyújt kikapcsolódási lehetőséget, hanem a már környékről érdeklődőknek is. Településünkön igen aktív a közösségi élet melyben a helyi civil szervezetek igen aktívan közreműködnek.

b) közösségi együttélés jellemzői (pl. etnikai konfliktusok és kezelésük)

A település Önkormányzata nem tud etnikai konfliktusokról.

c) helyi közösségi szolidaritás megnyilvánulásai (adományozás, önkéntes munka stb.)

A Ligetért Egyesület, mint helyi civil szervezet a rendezvények lebonyolításában nagy segítséget nyújt. Tagjai önkéntes munkájukkal részt vállalnak a teendőkből.

3.8 A roma nemzetiségi önkormányzat célcsoportokkal kapcsolatos esélyegyenlőségi tevékenysége, partnersége a települési önkormányzattal

Liget településen működik Roma Nemzetiségi Önkormányzat. A nemzetiségi önkormányzat rendszeresen szervez Roma Napot nem csak romáknak, melyeken a település lakosai közösen tevékenykednek, és mindenkinek szólnak. A Liget Község Roma Nemzetiségi Önkormányzat igen aktív. Évek óta, pályázatok segítségével, szervez táboroztatást 15-20 fő részvételével roma és nem roma származású rászoruló gyermekek részére.

3.9 Következtetések: problémák beazonosítása, fejlesztési lehetőségek meghatározása.

A mélyszegénységben élők és a romák helyzete, esélyegyenlősége vizsgálata során településünkön	
Beazonosított problémák	Fejlesztési lehetőségek
Alacsony iskolai végzettség	Tanfolyamok, fejlesztő foglalkozások szervezése helyben. Tájékoztatás a közelben elérhető képzésekről.
Egészségtelen életmód	Prevenációs szűrőprogramok. Tájékoztató fórumok az egészséges életmódról. Szakemberek által nyújtott támogató beszélgetések.
Foglalkoztató hiánya	Új munkahelyek létrejötte a Járásban Helyi foglalkoztatási lehetőségek kihasználása. Pályázati lehetőség fokozott figyelése

4. A gyermekek helyzete, esélyegyenlősége, gyermekszegénység

4.1. A gyermekek helyzetének általános jellemzői (pl. gyermekek száma, aránya, életkori megoszlása, demográfiai trendek stb.)

Állandó népesség összetétele nemek és korcsoportok szerint (a 2016-os év adatai)

Korcsoport	Fő			Az állandó népességből a megfelelő korcsoportú nők és férfiak aránya (%)	
	Férfiak	Nők	Összesen	Férfiak	Nők
Állandó népesség száma	213	199	412	51,70%	48,30%
0-2 évesek			17	4,13%	
0-14 éves	43	27	70	10,44%	6,55%
15-17 éves	3	4	7	0,73%	0,97%
18-59 éves	131	116	247	31,80%	28,16%
60-64 éves	11	15	26	2,67%	3,64%
65 év feletti	25	37	62	6,07%	8,98%

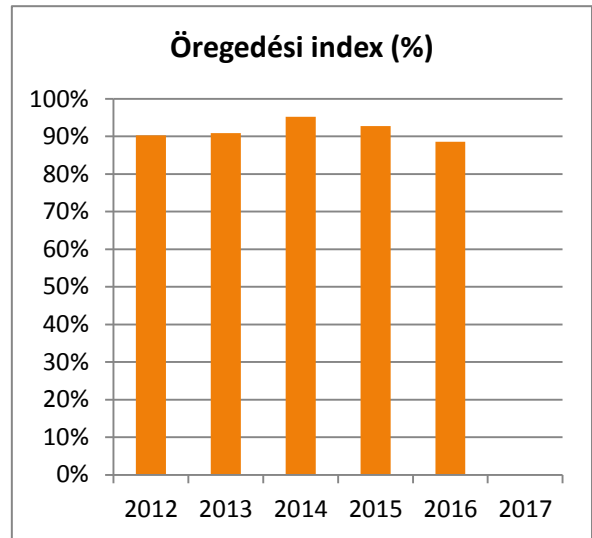
Forrás: TeIR, KSH-TSTAR

A településen élő 0-14 éves korú gyermekek száma az összlakossághoz képest férfiak arányában 15 %-ot tesz ki, míg ezen a nők tekintetében 10%. A 15-17 éves korosztály száma ezen tényeket figyelembe véve a következőképpen alakulnak. Férfiak 15-17 éves korosztály 0,73%, nők 15-17 éves korosztály 0,97%.

Öregedési index

Év	65 év feletti állandó lakosok száma (fő)	0-14 éves korú állandó lakosok száma (fő)	Öregedési index (%)
2012	56	62	90,32%
2013	60	66	90,91%
2014	60	63	95,24%
2015	64	69	92,75%
2016	62	70	88,57%

Forrás: TeIR,
KSH-TSTAR



A demográfiai statisztika szerint az öregedési indexet tekintetbe véve a következő adatok figyelhetők meg 5 évre visszamenőleg. Míg a 65. év feletti korosztály száma stagnáló képet mutat, addig a 0-14. éves gyermekek száma nő.

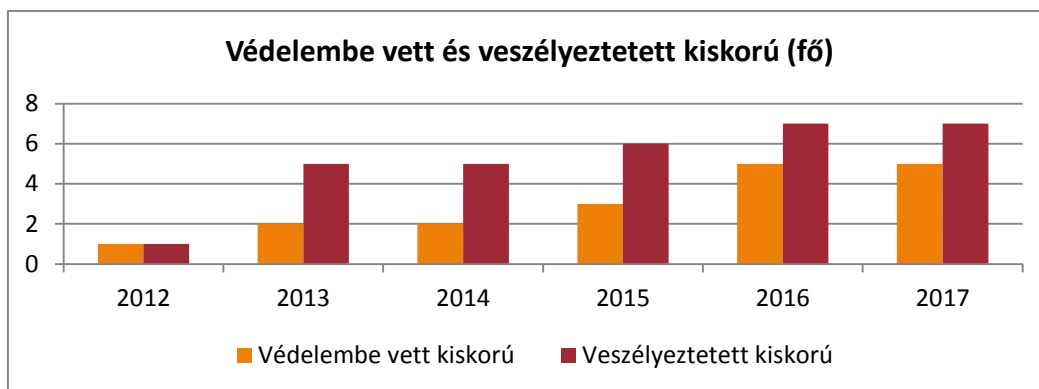
- a) **veszélyeztetett és védelembe vett, hátrányos helyzetű, illetve halmozottan hátrányos helyzetű gyermekek, valamint fogyatékossgal élő gyermekek száma és aránya, egészségügyi, szociális, lakhatási helyzete**

4.1.1. számú táblázat - Védelembe vett és veszélyeztetett kiskorú gyermekek száma

Év	Védelembe vett kiskorú gyermekek száma december 31-én	Veszélyeztetett kiskorú gyermekek száma december 31-én
2012	1	1
2013	2	5
2014	2	5
2015	3	6
2016	5	7
2017	5	7

Forrás: TeIR, KSH,

Védelembe vételre a településen a halmozottan hátrányos helyzet, illetve magatartási problémák miatt került sor Liget településen. A Magyarország telephelyen működő családsegítő szolgálat e gyermekeket és családjaikat fokozott figyelemmel kíséri, a lehető legjobb megoldást egyeztet a családokkal, számukra folyamatos segítséget nyújt.



Sajnálatos módon egyre több esetben kerül sor védelembe vételre, de a szolgáltatás terén végbement szakmai meglátások és szigorodó jogszabályi változások miatt is növekvő tendenciát mutat a védelembe vett, illetve veszélyeztetett gyermekek száma. Gyakran igen erős preventív célja van a védelembe vételi eljárásnak, azért, hogy a szülők és gyermekek is érezzék át felelőségüket és konkrét megállapodásban rögzített szakemberrel folytatott együttműködésben a veszélyeztetettséget okozó tényezők mielőbbi megszüntetésére törekedjenek.

Jellemzően a gyakoribb odafigyelés, rendszeres családlátogatás, a szakemberek által nyújtott támogató-segítő hozzáállás segíti a családokat az előrelépésben.

Súlyos veszélyeztetés a településen nem fordult elő.

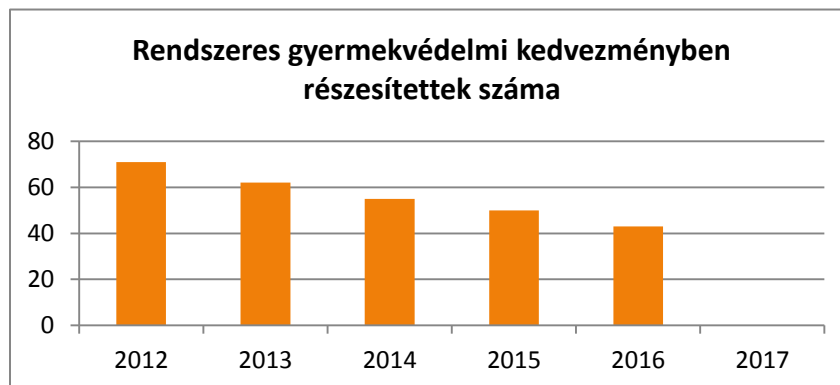
b) rendszeres gyermekvédelmi kedvezményben részesítettek száma

4.1.2. számú táblázat - Rendszeres gyermekvédelmi kedvezményben részesítettek évi átlagos száma

Év	Rendszeres gyermekvédelmi kedvezményben részesítettek évi átlagos száma
2012	71
2013	62
2014	55
2015	50
2016	43

Forrás: TeIR, KSH Tstar, Önkormányzati adatok

A rendszeres gyermekvédelmi kedvezményben részesített gyermekek száma csökkenő tendenciát mutat. A gyermekszámhoz viszonyítottan azonban mégis magasnak mondható.



c) A gyermek jogán járó helyi juttatásokban részesülők száma, aránya

Liget településen a gyermekek jogán járó helyi juttatások járnak minden olyan családnak, melynek jövedelme az aktuális törvényeknek megfelelően beleesik abba a kategóriába, mely alapján gyermekvédelmi kedvezmény adható. E juttatásokban részesülők száma teljes mértékben megegyezik a gyermekvédelmi kedvezményezetttek számával. A törvény által megjáró juttatásokon felül a helyi önkormányzat a születendő gyermekek számára egyszeri összegű babatámogatással segíti a kisgyermekes szülőket. A ligeti gyermekek részére az intézményi térítési díjakat (bölcsőde, óvoda, általános iskola) az önkormányzat 100%-ban átvállalja.

d) magyar állampolgársággal nem rendelkező gyermekek száma, aránya

Liget településen nem él nem magyar állampolgárságú kisgyermek. A kérdés nem releváns.

4.2 Szegregált, telepszerű lakókörnyezetben élő gyermekek helyzete, esélyegyenlősége

Liget településen szegregált lakókörnyezet nem található.

4.3 A hátrányos, illetve halmozottan hátrányos helyzetű, valamint fogyatékossgal élő gyermekek szolgáltatásokhoz való hozzáférése

- a) védőnői ellátás jellemzői (pl. a védőnő által ellátott települések száma, egy védőnőre jutott ellátott, betöltetlen státuszok)

4.3.1. számú táblázat – Védőnői álláshelyek száma

Év	Betöltött védőnői álláshelyek száma	Egy védőnőre jutó gyermekek száma 0-14 iskolai védőnői szolgálatban is érintett
2012	1	62
2013	1	66
2014	1	63
2015	1	69
2016	1	70

Forrás: TEIR, KSH Tstar, önkormányzati adatgyűjtés

A KSH statisztikai adatok alapján védőnői szolgálat a település területén nem található. Liget településen a Magyarszék székhellyel rendelkező védőnői szakszolgálat lát el havi 1 alkalommal rendelést. További rendelés Magyarszéken található. Kérésre a védőnő házhoz jön. A fenti táblázat azt mutatja, hogy Ligeten nincs védőnő, de Magyarszéken 1 védőnői álláshely van, és a rá eső gyermekek számát láthatjuk.

- b) gyermekorvosi ellátás jellemzői (pl. házi gyermekorvoshoz, gyermek szakorvosi ellátáshoz való hozzáférés, betöltetlen házi gyermekorvosi praxisok száma)

4.3.2. számú táblázat – Gyermekorvosi ellátás jellemzői

Év	Betöltetlen felnőtt házi orvosi praxis/ok száma	Háziorvos által ellátott személyek száma	Gyermekorvos által ellátott gyerekek száma	Felnőtt házi orvos által ellátott gyerekek száma	Házi gyermekorvosok száma (TS 4601)
2013	0	1874	0	235	0
2014	0	1822	0	212	0
2015	0	1835	0	219	0
2016	0	1827	0	206	0
2017	0	1801	0	191	0

Forrás: TEIR, KSH

3.6.1. számú táblázat – Orvosi ellátás

év	Felnőttek és gyermekek részére tervezett háziorvosi szolgálatok száma	Csak felnőttek részére szervezett háziorvosi szolgáltatások száma	házi gyermekorvosok által ellátott szolgálatok száma
2012	1	0	0
2013	1	0	0
2014	1	0	0
2015	1	0	0
2016	1	0	0

Forrás: KSH statisztika adatok TEIR

Gyermekorvos a település területén nem található. Gyermekorvosi szakrendelés hiányában a háziorvosi szolgálat látja el a teendőket. A legközelebbi gyermekorvosi rendelés Komló városban található. A háziorvosi szolgálat adataiból nem deríthető ki a településre lebontható gyermeklétszám, ezt összességében korosztályra lebontva a háziorvosi statisztikák körzetenként vizsgálják. Gyermeklétszám tekintetében az Önkormányzat nem tud pontos adatokkal szolgálni.

A gyermekorvosi rendelés a felnőtt háziorvosi szakrendelés keretében történik. A településen a háziorvosi szakrendelés heti 1 alkalommal, keddi napokon biztosított. A hét további napján a szolgálat Magyarországi településen rendelési időben naponta igénybe vehető. Előzetes egyeztetés alapján a falugondnoki szolgálat munkatársa a Magyarországi orvosi rendelésre a szállítást biztosítja.

c) 0–7 éves korúak speciális (egészségügyi-szociális-oktatási) ellátási igényeire (pl. korai fejlesztésre, rehabilitációra) vonatkozó adatok

Liget településen az óvodában a szakpedagógusok biztosítják a fejlesztő foglalkozásokat. Iskola hiányában a befogadó oktatási intézmények biztosítják szakpedagógusok, logopédus, korai fejlesztő, óvodai- iskolai pszichológus segítségével a fejlesztéseket. Ez a befogadó iskolában megoldott. A korai fejlesztés amennyiben nem oldható meg az oktatási intézményeken belül a gyermekekre vonatkozóan, úgy ezen szakemberek további fejlesztés céljából tovább javasolhatják ezen gyermekeket szakszolgáltatókba történő fejlesztésre. A szakszolgálat legközelebb Komló városában található (13 km) A falugondnoki szolgálat azoknak a gyermekeknek a szakszolgáltatásra való eljutását biztosítja, ahol a szülő ezt nem tudja vállalni.

d) gyermekjóléti alapellátás

Ligeten egységes óvoda-bölcsődei csoport működik 2016 évtől. 5 fő bölcsődés korú gyermek ellátását biztosítjuk így évről-évre. 2019 szeptemberétől egy pályázati támogatásnak köszönhetően mini bölcsőde fog működni a településünkön, ahol 8 gyermeket is tudunk majd korszerű és jól felszerelt helyiségben fogadni.

4.3.3. számú táblázat - Bölcsődék és bölcsődébe beíratott gyermekek száma

Év	Önkormányzati bölcsődék száma	Bölcsődébe beírt gyermekek száma	Szociális szempontból felvett gyerekek száma (munkanélküli szülő, veszélyeztetett gyermek, nappali tagozaton tanuló szülő)	Nem önkormányzati bölcsődék száma (munkahelyi, magán stb.)
2012	0	0	0	0
2013	0	0	0	0
2014	0	0	0	0
2015	0	0	0	0
2016	1	5	2	0
2017	1	5	2	0

Forrás: KSH statisztika adatok TEIR

4.3.4. számú táblázat - Bölcsődében és családi napköziben engedélyezett férőhelyek száma

Év	Működő (összes) bölcsődei férőhelyek száma	Működő, önkormányzati bölcsődei férőhelyek száma	Egyéb, nem önkormányzati bölcsődei (munkahelyi, magán stb.) férőhelyek száma	Családi napköziben engedélyezett férőhelyek száma (december 31-én) (TS 4901)
2012				
2013				
2014				
2015				
2016	5	5		
2017	5	5		

Forrás: TeIR, KSH Tstar, Intézményi adatok

Családi napközi nem működik településünkön, legközelebb Magyarországon található, de ez csak 7 fő befogadására alkalmas.

e) gyermekvédelem

A gyermekvédelmi munkatárs Magyarországi Székhelyen található. Fogadóórát minden héten szerdán és csütörtökön tart a Ligeti Polgármesteri hivatalban. A gyermekek jogán járó juttatások a gyermek- és szociális törvények értelmében, minden esetben felülvizsgálatra és elfogadásra kerülnek. Ezen juttatások figyelembe vételénél fő szempontot jelent a család anyagi helyzete, körülménye, szociális rászorultsága, mentális felfogása, élettere, illetve a vizsgálat alapja a család, mint fenntartó erő és a gyermek rászorultsága.

e) krízishelyzetben igénybe vehető szolgáltatások

A település területén krízishelyzetben igénybe vehető szolgáltatás nincs. Legközelebbi elérhetőség Komló város.

f) egészségfejlesztési, sport-, szabadidős és szünidős programokhoz való hozzáférés

Egészségfejlesztés, sport- és szabadidős és szünidős programokhoz való hozzáférés a településen megoldott. Az Önkormányzat Képviselő Testülete folyamatosan lehetőséget keres egy korszerű sportpálya megvalósítására. Jelenleg csak a gyönyörű és nagy zöldterületeink adhatnak helyet a különböző sportprogramoknak.

g) gyermekétkeztetés (intézményi, hétvégi, szünidei) ingyenes tankönyv

Az intézményi gyermekétkeztetés, a szünidei nyári gyermekétkeztetés biztosított a településen. A falugondnoki busszal történik a kiszállítás és minden jogosult számára ily módon elérhető. Az általános iskolás gyermekek számára a kormányzati intézkedéseknek köszönhetően a tankönyvellátás ingyenes. A beiskolázáshoz a rászoruló családoknak települési támogatással segítünk.

h) hátrányos megkülönböztetés, az egyenlő bánásmód követelményének megsértése a szolgáltatások nyújtásakor járási, önkormányzati adat, civil érdekképviselők észrevételei

Hátrányos megkülönböztetés, az egyenlő bánásmód követelményének megsértéséről nincs tudomásunk.

i) pozitív diszkrimináció (hátránykompenzáló juttatások, szolgáltatások) az ellátórendszerek keretein belül

Születendő gyermekek számára Babatámogatást biztosítunk. Több alkalommal van ingyenes ruhaosztás. Karácsonykor ajándécsomaggal kedveskedünk. Minden esetben jutalmazzuk a gyermekeket, ha helyi rendezvényen vesznek részt. Az óvodai és bölcsődei ellátás térítésmentes minden kisgyermek számára.

4.4 A kiemelt figyelmet igénylő gyermekek/tanulók, valamint fogyatékossgal élő gyerekek közoktatási lehetőségei és esélyegyenlősége

4.4.1. számú táblázat - Óvodai nevelés adatai

ÓVODAI ELLÁTOTTSÁG	db	
Az óvoda telephelyeinek száma	1	
Hány településről járnak be a gyermekek	3	
Óvodai férőhelyek száma	25	
Óvodai csoportok száma	1	
Az óvoda nyitvatartási ideje (...h-tól ...h-ig):	7 órától 16 óráig	
A nyári óvoda-bezárás időtartama: ()	4 hét augusztusban	
Személyi feltételek	Fő	Hiányzó létszám
Óvodapedagógusok száma	2	0
Ebből diplomás óvodapedagógusok száma	2	0
Gyógypedagógusok létszáma	0	0
Dajka/gonozónő	2	0
Kisegítő személyzet	1	0

Forrás: KSH, Önkormányzati adatok

A fenti táblázatból látható, hogy egy óvoda működik, egyetlen telephellyel. Az óvoda 25 férőhelyes, melyben 1 csoportban vannak a gyerekek elhelyezve. A nyitva tartás 7 órától 16 óráig tart. A nyári időszakban is, összevont csoportokban, ugyanilyen nyitva tartással működik, ezzel is segítve a szülőket.

A diplomás óvodapedagógusok száma 2 fő, akik munkáját 1 dajka segíti és egy konyhai kisegítő segíti. A táblázatból is látható, hogy nincs gyógypedagógus alkalmazásban, mint ahogy azt már korábban említettük.

Ligetre 3 településről hozzák a gyerekeket az óvodába. Az óvodából helyhiány miatt, még egyik évben sem kellett elutasítanunk gyerekeket.

4.4.2. számú táblázat - Óvodai nevelés adatai

Év	3-6 éves korú gyermekek száma	Óvodai gyermekcsoportok száma - gyógypedagógiai neveléssel együtt	Óvodai férőhelyek száma (gyógypedagógiai neveléssel együtt)	Óvodai feladatellátási helyek száma (gyógypedagógiai neveléssel együtt)	Óvodába beírt gyermekek száma (gyógypedagógiai neveléssel együtt)	Óvodai gyógypedagógiai gyermekcsoportok száma
2012		1	25	1	26	
2013		1	25	1	22	
2014		1	25	1	19	
2015		1	25	1	19	
2016		1	25	1	21	
2017		1	25	1	24	

TelR, KSH Tstar, Önkormányzati adatgyűjtés

A fenti táblázatból láthatjuk, hogy 2012-től minden évben az óvodai létszám szinte teljesen fel van töltve, sőt néhol még az engedélyezett férőhelyek számát is pár fővel meghaladja. Így férőhely hiánya miatt egy gyermeket sem kell elutasítani. Fejlesztésként azonban lehetőség lehet majd egy bővítés, mely lehetővé teszi a nagyobb létszámot.

Szükséges esetben a gyógypedagógiai ellátás utazó gyógypedagógusi szolgálat igénybevételével illetve a gyermek szakemberhez történő szállításával oldjuk meg.

Általános iskolában tanulók

Az alábbi táblázatok a Magyarszék Székhellyel működő állami általános iskola adatai alapján készültek, mivel ezen oktatási intézmény Liget befogadó alapfokú oktatási intézménye, a település területén általános iskola nem található. A fenti intézmény azonban nem tudott adattal szolgálni Liget településre vonatkozóan, a táblázatban szereplő adatok az iskola teljes létszámára vonatkoznak.

Településünkről a gyermekek iskolabusz szállítja. Elmondható, hogy igen jó az együttműködés az iskola és a helyi önkormányzat között. Nemzeti ünnepekkor az iskola diákjai adnak műsort Ligeten is. Önkormányzatunk az iskolai rendezvényeket igyekszik támogatni.

4.4.8. számú táblázat - Általános iskolák adatai: osztályok, gyógypedagógiai osztályok, feladat ellátási helyek

Tanév	Az általános iskolai osztályok száma a gyógypedagógiai oktatásban (a nappali oktatásban)	Az általános iskolai osztályok száma (a gyógypedagógiai oktatással együtt)	Általános iskolai feladat-ellátási helyek száma (gyógypedagógiai oktatással együtt) (TS 2001)
	1-8 évfolyamon összesen	1-8 évfolyamon összesen	db
2011/2012		8	1
2012/2013		8	1
2013/2014		8	1
2014/2015		8	1
2015/2016		8	1
2016/2017		8	1

Forrás: TeIR, KSH Tstar

4.4.12. számú táblázat - A 8. évfolyamot eredményesen befejezettek a nappali oktatásban

Tanév	A 8. évfolyamot eredményesen befejezte a nappali oktatásban
	Fő
2011/2012	17
2012/2013	20
2013/2014	19
2014/2015	8
2015/2016	9
2016/2017	12

Forrás: TeIR, KSH Tstar Forrás: Önkormányzati és intézményfenntartói, tankerületi adatok

4.4.7. számú táblázat - Általános iskolában tanulók száma, általános iskolai napközis tanulók száma

Tanév	Általános iskola 1-4. évfolyamon tanulók száma (gyógypedagógiai oktatással együtt) (TS 1801)	Általános iskola 5-8. évfolyamon tanulók száma (gyógypedagógiai oktatással együtt) (TS 1901)	Általános iskolások száma	Napközis általános iskolai tanulók száma a nappali oktatásban (iskolaotthonos tanulókkal együtt)	
	fő	fő	fő	fő	%
2011/2012	84	68	152	53	34,9%
2012/2013	81	66	147	55	37,4%
2013/2014	69	61	130	53	40,8%
2014/2015	62	59	121	35	28,9%
2015/2016	65	67	132	46	34,8%

Forrás: TeIR, KSH Tstar

a) a hátrányos, illetve halmozottan hátrányos helyzetű, valamint sajátos nevelési igényű és beilleszkedési, tanulási, magatartási nehézséggel küzdő gyermekek/tanulók óvodai, iskolai ellátása

A településen alap- és középfokú oktatási intézmény nincs, így a hátrányos, illetve halmozottan hátrányos helyzetű, valamint sajátos nevelési igényű és beilleszkedési, tanulási, magatartási nehézséggel küzdő gyermekek/tanulók óvodai, iskolai ellátása a körzeti oktatási intézményekben valósul meg. Magyarorszáék székhelyű befogadó általános iskolában logopédus, pszichológus, gyógytornász látja el feladatait. Ezen kívül Komló városában 2 iskola befogadó a sajátos nevelésű gyermekek oktatására.

b) a közneveléshez kapcsolódó kiegészítő szolgáltatások (pl. iskolára/óvodára jutó gyógypedagógusok, iskolapszichológusok száma stb.)

Oktatási intézmény hiányában a közneveléshez kapcsolódó kiegészítő szolgáltatások száma a településen nem mérhető, mivel Liget településen oktatási intézmény nem található. Magyarorszáék általános iskolában 1 fő gyógypedagógus, 1 fő logopédus, 1 fő iskolai pszichológus segíti a gyermekek felzárkóztatását, fejlesztését. Ezen felül Komlón a Baranya Megyei Pedagógiai Szakszolgálat munkatársai nyújtanak segítséget tanácsadással, fejlesztéssel.

c) hátrányos megkülönböztetés és jogellenes elkülönítés az oktatás, képzés területén, az intézmények között és az egyes intézményekben belüli szegregációs

Tudomásunk szerint a hátrányos megkülönböztetés és jogellenes elkülönítés az oktatás, képzés területén, az intézmények között és az egyes intézményekben belül nem áll fenn. A településen élő gyermekek iskoláztatásra vonatkozó adatai megosztottak, mivel az iskolai kötelező oktatás nem csak a befogadó intézményben történik (Magyarorszáék), hanem nagyon sok iskolás korú gyermek választotta az iskolába történő bejárást komlói oktatási intézményekbe. Az Önkormányzat felé visszajelzés nem történt semmiféle diszkriminációval kapcsolatosan.

d) az intézmények között a tanulók iskolai eredményességében, az oktatás hatékonyságában mutatkozó eltérések

Intézmény hiányában az intézmények között a tanulók iskolai eredményességében, az oktatás hatékonyságában mutatkozó eltérésekről az Önkormányzatnak nincs adata. A településen élő tanulók Magyarországi iskola oktatási intézményét és a Komló városában található oktatási intézményeket használják. A Komló városi iskolák eredményességi rátájáról nincs statisztikai adatunk, hatékonyságukról eredményességi mutató nem áll rendelkezésre.

Magyarországon tekintetében a statisztikáink alapján a tanulók iskolai eredményessége a kompetencia alapú tanítási formának köszönhetően jónak minősül. Visszajelzés bármiféle megkülönböztetésről nem történt.

4.5 Következtetések: problémák beazonosítása, fejlesztési lehetőségek meghatározása.

A gyerekek helyzete, esélyegyenlősége vizsgálata során településünkön	
beazonosított problémák	fejlesztési lehetőségek
Helyi óvoda állapota, felszereltsége hiányos (udvar, játszótér)	Pályázati lehetőségek
Szakemberhiány Óvodapedagógus nyugdíjazása miatt	Kedvező munkafeltételek biztosítás, fiatalok számára népszerűsíteni a szakmát

5. A nők helyzete, esélyegyenlősége

Liget településen a nők és a férfiak aránya a település teljes lakosságát tekintve 50% közeli. A 18-59-es korosztályt vizsgálva megállapítható, hogy a településen élő állandó népesség százalékos arányát tekintve a nők a lakosság 28%-át teszik ki. Korosztály tekintetében a legmagasabb női arány a 60-64-es és a 65 év feletti korosztályban található.

2.1. számú táblázat - Állandó népesség összetétele nemek és korcsoportok szerint (a 2016-os év adatai)

Korcsoport	Fő			Az állandó népességből a megfelelő korcsoportú nők és férfiak aránya (%)	
	Férfiak	Nők	Összesen	Férfiak	Nők
Állandó népesség száma	213	199	412	51,70%	48,30%
0-2 évesek			17	4,13%	
0-14 éves	43	27	70	10,44%	6,55%
15-17 éves	3	4	7	0,73%	0,97%
18-59 éves	131	116	247	31,80%	28,16%
60-64 éves	11	15	26	2,67%	3,64%
65 év feletti	25	37	62	6,07%	8,98%

Forrás: TeIR, KSH-TSTAR

5.1 A nők gazdasági szerepe és esélyegyenlősége

a) foglalkoztatás és munkanélküliség a nők körében

A településen élő nőket gazdasági szempontból a munkahelyek hiánya- és a foglalkoztatási nehézségek különösen sújtják. A településen nem működik gazdasági, ipari, kereskedelmi egység. Foglalkoztatás területén Ligeten csak a közfoglalkoztatási munkaprogram ad lehetőséget. Az önkormányzat munkatársai folyamatosan törekednek arra, hogy megtalálják a helyi lakosok elhelyezkedéseinek lehetőségeit.

Év	Munkavállalási korúak száma		Munkanélküliek		Munkanélküli nők aránya
	Férfiak	Nők	Férfiak	Nők	
2012	161	141	21	23	16,31%
2013	153	141	17	17	12,05 %
2014	152	137	13	14	10,21 %
2015	145	135	10	11	8,14 %
2016	163	135	7	9	6,6 %

A foglalkoztatási statisztika a Teir, Munkaügyi Központ, és a helyi adatgyűjtés alapján történt.

Az elmúlt évek statisztikai adatait tekintve a nők foglalkoztatási mutatóit tekintve, illetve a munkanélküli nők százalékos arányát vizsgálva megállapítható, hogy pozitív tendencia mutatkozik.

b) nők részvétele foglalkoztatást segítő és képzési programokban

2018 évben 14 helyi regisztrált álláskereső nő részére indult 6 hónapos rongyszőnyeg készítő képzés helyben. Már korábban közfoglalkoztatási program keretében elkezdtük a szőnyegkészítést, a képzés segítheti a következő időben tervezett foglalkoztatási programokat.

c) alacsony iskolai végzettségű nők elhelyezkedési lehetőségei

Az alacsony iskolai végzettségű nők elhelyezkedési lehetősége a településen elsősorban a közfoglalkoztatási munkaprogramon belül megoldott.

d) hátrányos megkülönböztetés a foglalkoztatás területén (pl. bérkülönbség)

Hátrányos megkülönböztetésről a nőket érintő foglalkoztatási területen az Önkormányzatnak nincs tudomása.

5.2 A munkaerő-piaci és családi feladatok összeegyeztetését segítő szolgáltatások (pl. bölcsődei, családi napközi, óvodai férőhelyek, férőhelyhiány; közintézményekben rugalmas munkaidő, családbarát munkahelyi megoldások stb.)

Munkaerő-piaci és családi feladatok összeegyeztetését segítő egységes óvodai-bölcsődei csoport szolgáltatás a településen három éve működik.

5.3 Családtervezés, anya- és gyermekgondozás területe

Liget községben a család, anya- és gyermekgondozást a Magyarszék székhelyű védőnői szolgálat látja el, mely havi 1 alkalommal lát el szolgáltatást a kisközség területén, ezen kívül hívásra házhoz jön. Székhelye Magyarszék. Aktuális ügyfélfogadási idő a település hirdető tábláin megtekinthető. Az 5.3-as számú táblázat azt mutatja, hogy Ligeten nincs védőnő, de Magyarszéken található védőnő, aki a ligeti gyerekeket is ellátja.

5.3. számú táblázat - Családtervezés, anya- és gyermekgondozás területe

Év	Védőnők száma	0-3 év közötti gyermekek száma	Átlagos gyermekszám védőnőnként
2012	1	23	23
2013	1	24	24
2014	1	23	23
2015	1	26	26
2016	1	19	19
2017	1	24	24

Forrás: TeIR és helyi
adatgyűjtés

5.4 A nőket érő erőszak, családon belüli erőszak

A nőket érő erőszak, családon belüli erőszak statisztikái az önkormányzatnál nem ismertek. Az önkormányzathoz visszajelzés ez ügyben nem érkezett.

5.5 Krízishelyzetben igénybe vehető szolgáltatások (pl. anyaothton, családok átmeneti otthona)

Liget településen krízishelyzetben igénybe vehető szolgáltatás (anyaothton, családok átmeneti otthona) nincs. Komló városában ezen szolgáltatások igénybe vehetők. Komló Városban 1 anyaothton található és családok átmeneti otthona is van, mely szükség esetén fogad Ligeti igénybevevőket is.

5.6 A nők szerepe a helyi közéletben

év	Képviselőtestület tagja	
	Férfi	Nő
2012	2	3
2013	2	3
2014	3	2
2015	3	2
2016	3	2
2017	3	2

Forrás: Helyi adatgyűjtés

Liget Község polgármestere nő. Liget képviselőtestület tagjainak megoszlásából látszik, hogy a testület tagjai között az utóbbi négy évben a férfiak vannak többségben. A helyi civil szervezetek vezetői és tagjai túlnyomó többségben nők.

5.7 A nőket helyi szinten fokozottan érintő társadalmi problémák és felszámolásukra irányuló kezdeményezések

A nőket helyi szinten fokozottan érintő társadalmi problémát a település területén a gazdaság és foglalkoztatottság hiánya alakítja. A településen aktív vállalati, ipari szektorú munkahely, vagy kereskedelmi egység nincs. Ezen probléma addig nem felszámolható a településen, míg aktív korú munkavállalóink csak közfoglalkoztatási munkaprogramon belül tudnak elhelyezkedni a település területén.

5.8 Következtetések: problémák beazonosítása, fejlesztési lehetőségek meghatározása.

A nők helyzete, esélyegyenlősége vizsgálata során településünkön	
beazonosított problémák	fejlesztési lehetőségek
Piacképes szakmák hiánya	Képzések, helyi foglalkoztatási programok
Bölcsődei férőhelyek számának növelése	Bölcsőde fejlesztési program

6. Az idősek helyzete, esélyegyenlősége

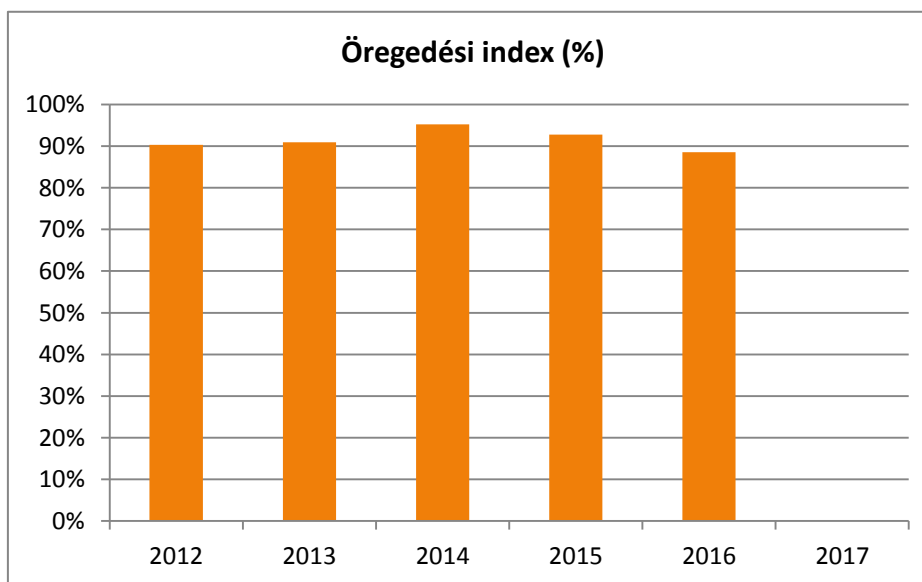
6.1 Az időskorú népesség főbb jellemzői (pl. száma, aránya, jövedelmi helyzete, demográfiai trendek stb.)

A település területén az időskorú lakosság száma (65 év feletti) kissé változónak mondható. A demográfiai adatok alapján megállapítható, hogy jelenleg kevesebb idős ember él a településen, mint kiskorú. Az öregedési index évek óta jóval 100 % alatt van. (2012-ben 130,9 %), ami azt jelenti, hogy Ligetén fiatal a népességszerkezet. Azonban a lenti diagramot megvizsgálva látható, hogy az öregedési index csökkenő tendenciát mutat.

3. számú táblázat - Öregedési index

Év	65 év feletti állandó lakosok száma (fő)	0-14 éves korú állandó lakosok száma (fő)	Öregedési index (%)
2012	56	62	90,32%
2013	60	66	90,91%
2014	60	63	95,24%
2015	64	69	92,75%
2016	62	70	88,57%

Forrás: TeIR, KSH-TSTAR



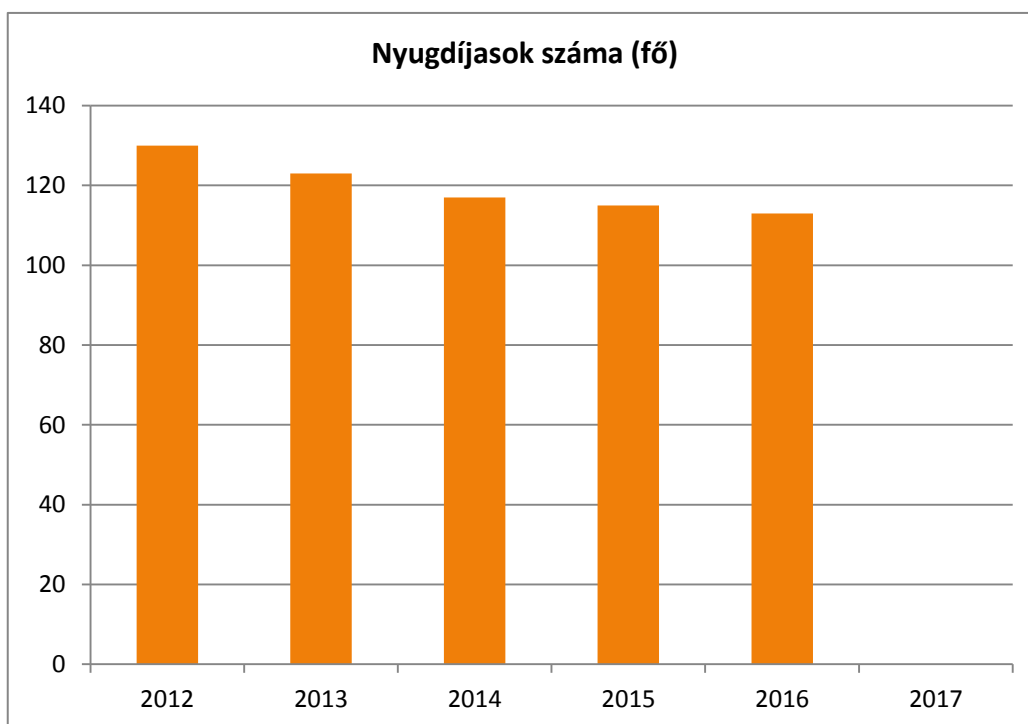
A statisztikák alapján megállapítható, hogy a 60 év feletti korosztályban jóval magasabb a nők aránya, mint a férfiaké.

Az idősek jövedelmi helyzete nem ismert, erre vonatkozóan nem történt felmérés. A nyugdíjasok számát a következő táblázat szemlélteti.

6.1.1. számú táblázat – Nyugdíjban, ellátásban, járadékban és egyéb járandóságban részesülők száma

Év	Nyugdíjban, ellátásban, járadékban és egyéb járandóságban részesülő férfiak száma	Nyugdíjban, ellátásban, járadékban és egyéb járandóságban részesülő nők száma	Összes nyugdíjas
2012	55	75	130
2013	52	71	123
2014	49	68	117
2015	49	66	115
2016	49	64	113

Forrás: TeIR, KSH Tstar



6.2 Idősek munkaerő-piaci helyzete

Liget Önkormányzat Képviselő Testületének nincs adata az idősek munkaerő-piaci helyzetére vonatkozóan.

a) idősek, nyugdíjasok foglalkoztatottsága

Elképzelhetőnek tartjuk, hogy idénymunkákra (mezőgazdasági, településrendezési) foglalkoztatunk helyi nyugdíjasokat alkalmi illetve részmunkaidős foglalkoztatással.

b) hátrányos megkülönböztetés a foglalkoztatás területén

Hátrányos megkülönböztetésről foglalkoztatás hiányában nem beszélhetünk, a településen kívüli foglalkoztatással kapcsolatban az Önkormányzathoz nem érkezett visszajelzés. A táblázat adataiból az látszik, hogy regisztrált munkanélküliek között 1-2 fő az 55 év feletti.

6.2.3. számú táblázat - Hátrányos megkülönböztetés a foglalkoztatás terén

Év	Regisztrált munkanélküliek száma	55 év feletti regisztrált munkanélküliek száma		Tartós munkanélküliek száma	55 év feletti tartós munkanélküliek száma	
	Fő	Fő	%	Fő	Fő	%
2012	44	3	7%	6	2	33%
2013	34	5	15%	7	2	29%
2014	27	3	11%	7	2	29%
2015	21	3	14%	4	1	25%
2016	16	1	6%	3	1	33%
2017	19	1	5%	3	1	33%

Forrás: Helyi adatgyűjtés, TeIR

A fenti táblázatból látszik, hogy az 55 éves feletti munkanélküliek aránya elég alacsony az összes regisztrált munkanélkülihez képest. A táblázat alapján nem beszélhetünk hátrányos megkülönböztetésről a foglalkoztatás terén.

6.3 A közszolgáltatásokhoz, közösségi közlekedéshez, információhoz és a közösségi élet gyakorlásához való hozzáférés

A település területén az Önkormányzaton kívül közszolgálati intézmény nem található. A közszolgáltatásokhoz való hozzáférés más településre biztosított a falugondnoki szolgálat segítségével. A közösségi közlekedés megoldott, hisz a Pannon Volán társaság napi 10 alkalommal indítja járatait Komló városába. Közösségi információk a település 2 pontján kihelyezett hirdetőtáblán megtekinthetők. A közösségi élethez való hozzáférés megoldott. Lehetőség van részt venni a Faluházban történő foglalkozásokon. De ezen lehetőségeket a helyi programokon (gyermek játszóház, bálók, előadások, rendezvények) időseink jellemzően szívesen veszik igénybe. A 2006 óta működő Ligetért Egyesület tagjai jellemzően 60 év felettek.

6.3.1. számú táblázat - 65 évnél idősebb népesség és nappali ellátásban részesülő időskorúak száma

Év	65 év feletti lakosság száma	Nappali ellátásban részesülő időskorúak száma	
	Fő	Fő	%
2012	56		0,00%
2013	60		0,00%
2014	60		0,00%
2015	64		0,00%
2016	62		0,00%
2017	0		#ZÉRÓOSZTÓ!

Forrás: TeIR, KSH

6.3.2. számú táblázat - Időskorúak járadékában részesítettek átlagos száma

Év	Időskorúak járadékában részesítettek (évi) átlagos száma (fő)
2012	n.a.
2013	n.a.
2014	n.a.
2015	n.a.
2016	n.a.
2017	n.a.

Forrás: TeIR, KSH Tstar

a) az idősök egészségügyi és szociális szolgáltatásokhoz való hozzáférése

Liget területén nappali ellátást részesítő intézmény nem található, a 64 évnél idősebb népesség részére. Időskorúak járadékában sem részesült senki 2008 óta. A település önkormányzata törekszik arra, hogy az idősök egészségügyi és szociális szolgáltatásokhoz való hozzáférést a lehető legjobban tudja kielégíteni. Az önkormányzat szorosan együttműködik a falugondnoki szolgálat munkatársával, illetve a Komló székhelyű szociális szolgáltató központ két helyi házi gondozójával.

A házi gondozók közel 14 fő idős személy gondozását, szociális segítségét végzik folyamatosan.

b) kulturális, közművelődési szolgáltatásokhoz való hozzáférés

6.3.3. számú táblázat - Kulturális, közművelődési szolgáltatásokhoz való hozzáférés

Év	Mozielőadás látogatása	Színházelőadás látogatása	Múzeumi kiállítás megtekintése	Könyvtár látogatása	Közművelődési intézmény rendezvényén részvétel	Vallásgyakorlás faluházban 2015 óta	Sport programon való részvétel
	alkalom	alkalom	alkalom	alkalom	alkalom	alkalom	alkalom
2013	0	0	folyamatos	heti 6 nap	havonta 1	havonta 1	2-3
2014	0	0	folyamatos	heti 6 nap	havonta 1	havonta 1	2-3
2015	0	0	folyamatos	heti 6 nap	havonta 1	havonta 1	2-3
2016	0	0	folyamatos	heti 6 nap	havonta 1	havonta 1	2-3
2017	0	0	folyamatos	heti 6 nap	havonta 1	havonta 1	2-3

Forrás: Helyi adatgyűjtés

Liget településen a Polgármesteri Hivatal épületében működik a Baranya Megyei Csorba Győző Könyvtár tagkönyvtára. Évente 20 fő veszi igénybe állandóan, de havonta itt tartunk egyesületi megbeszélést. Több idős beiratkozott olvasó is van. Helytörténeti gyűjteményünk és az iskolamúzeum (Retro iskola) bármikor megtekinthető, évente több alkalommal van látogató csoport, amikor a helyi idősök közül néhányan aktív segítséget nyújtanak (kemencézésnél). Havonta van valamilyen közösségi, kulturális rendezvény melyre szívesen ellátogatnak az idősök is. A templomunk sajnos 2015 óta nem látogatható, akkor a külső felújítás pályázati forrásból megvalósult, de a belső tatarozásra azóta sem sikerült forrást találni. Így a faluház ad otthont a szentmiséknek.

6.4.1. számú - Művelődési közintézmények adatai

Év	A nyilvános/települési könyvtárak száma	A nyilvános/települési könyvtárak egységeinek száma (leltári állomány)	Muzeális intézmények száma	Közművelődési intézmények száma
2012	1	310	1	1
2013	1	1 040	1	1
2014	1	650	1	1
2015	1	420	1	1
2016	1	420	1	1
2017	1	430	1	1

Forrás: TEIR

c) idősök informatikai jártassága

Az idősök informatikai jártasságáról nem rendelkezünk adattal, e téren még nem történt felmérés.

6.4 Az időseket, az életkorral járó sajátos igények kielégítését célzó programok a településen

Településünkön nagy segítséget lát el a Falugondnoki Szolgálat munkatársa, és a Komló Városi Központú szociális központ munkatársai, akik kihelyezett szociális gondozóként nyújtanak szakszerű ellátást a rászoruló családok körében. Fokozott figyelmet fordítunk az idős lakosság problémáira. Sajátos igények esetén a szociális gondozó intézkedést végezhet. Településünkön a 65 év feletti egyedül élő idős személyek szociális étkezésének térítési díjából 50 %-ot az Önkormányzat fizet, szintén ők jogosultak alanyi jogon lakhatásra nyújtott települési támogatásra (3500 Ft/hó), valamint a házi segítségnyújtás díját is átvállalta az önkormányzat. Minden évben megrendezzük a nyugdíjas napot, mely igen népszerű és kedvelt rendezvény.

6.5 Következtetések: problémák beazonosítása, fejlesztési lehetőségek meghatározása.

<i>Az idősök helyzete, esélyegyenlősége vizsgálata során településünkön</i>	
beazonosított problémák	fejlesztési lehetőségek
Igény mutatkozik egy helyi idősök otthonára	előkészületi tervek készítése, pályázati lehetőségek figyelése

7. A fogyatékkal élők helyzete, esélyegyenlősége

Fogyatékos személy: aki érzékszervi - így különösen látás-, hallásszervi, mozgásszervi, értelmi képességeit jelentős mértékben vagy egyáltalán nem birtokolja, illetőleg a kommunikációjában számottevően korlátozott, és ez számára tartós hátrányt jelent a társadalmi életben való aktív részvétel során.

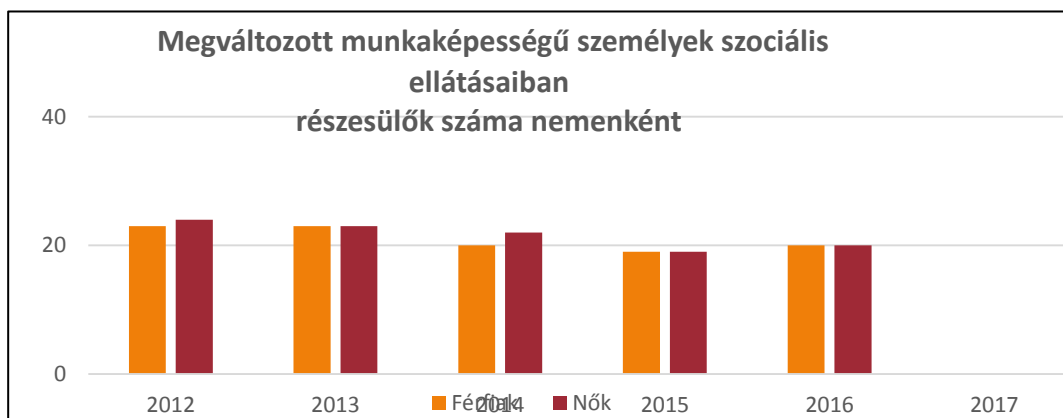
A Fogyatékos-sággal élő személyek jogairól szóló egyezmény és az ahhoz kapcsolódó Fakultatív Jegyzőkönyv kihirdetéséről szóló 2007. évi XCII. törvény 1 cikk szerint fogyatékos személy minden olyan személy, aki hosszan tartó fizikai, értelmi, mentális vagy érzékszervi károsodással él, amely számos egyéb akadállyal együtt korlátozhatja az adott személy teljes, hatékony és másokkal egyenlő társadalmi szerepvállalását.

7.1 A településen fogyatékos-sággal élő személyek főbb jellemzői, sajátos problémái

Liget településen a fogyatékkal élő személyekre fokozott figyelmet fordít a szociális munkás, a falugondnok, illetve az önkormányzat.

7.1.1 számú táblázat - Megváltozott munkaképességű személyek szociális ellátásaiban részesülők száma nemenként

Év	Megváltozott munkaképességű személyek szociális ellátásaiban részesülők száma - Férfiak	Megváltozott munkaképességű személyek szociális ellátásaiban részesülők száma - Nők	Összesen
2012	23	24	47
2013	23	23	46
2014	20	22	42
2015	19	19	38
2016	20	20	40



7.1.2. számú táblázat - Nappali ellátásban részesülő fogyatékos személyek száma

Év	Nappali ellátásban részesülő fogyatékos személyek száma	Egyházi fenntartású intézményben	Civil fenntartású intézményben
2012	0	0	0
2013	0	0	0
2014	0	0	0
2015	0	0	0
2016	0	0	0
2017	0	0	0

Forrás: TeIR, KSH Tstar; a központi adatokat célszerű bontani a helyi adatszolgáltatók segítségével
A nappali ellátásban részesülő fogyatékos személy nincs a településen.

a) fogyatékkal élők foglalkoztatásának lehetőségei, foglalkoztatottsága (pl. védett foglalkoztatás, közfoglalkoztatás)

A fogyatékkal élők foglalkoztatásának lehetőségei, foglalkoztatottsága a törvényi szabályozások figyelembe vételével oldható meg.

b) hátrányos megkülönböztetés a foglalkoztatás területén

A település területén a foglalkoztatás hiányában a hátrányos megkülönböztetésre az Önkormányzat adattal nem rendelkezik. A kérdés nem releváns.

c) önálló életvitelt támogató helyi intézmények, szolgáltatások, programok

7.1.4. táblázat - A településen élő fogyatékos személyek önálló életvitelét támogató helyi intézmények, szociális szolgáltatások

	Állami/önkormányzati				Egyházi				Civil			
	2014	2015	2016	2017	2014	2015	2016	2017	2014	2015	2016	2017
falugondnoki vagy tanyagondnoki szolgáltatás	<i>igen</i>	<i>igen</i>	<i>igen</i>	<i>igen</i>	<i>nem</i>	<i>nem</i>	<i>nem</i>	<i>nem</i>	<i>nem</i>	<i>nem</i>	<i>nem</i>	<i>nem</i>
étkeztetés	<i>igen</i>	<i>igen</i>	<i>igen</i>	<i>igen</i>	<i>nem</i>	<i>nem</i>	<i>nem</i>	<i>nem</i>	<i>nem</i>	<i>nem</i>	<i>nem</i>	<i>nem</i>
házi segítségnyújtás	<i>igen</i>	<i>igen</i>	<i>igen</i>	<i>igen</i>	<i>nem</i>	<i>nem</i>	<i>nem</i>	<i>nem</i>	<i>nem</i>	<i>nem</i>	<i>nem</i>	<i>nem</i>
jelzőrendszeres házi segítségnyújtás	<i>nem</i>	<i>nem</i>	<i>nem</i>	<i>nem</i>	<i>nem</i>	<i>nem</i>	<i>nem</i>	<i>nem</i>	<i>nem</i>	<i>nem</i>	<i>igen</i>	<i>igen</i>
családsegítés	<i>igen</i>	<i>igen</i>	<i>igen</i>	<i>igen</i>	<i>nem</i>	<i>nem</i>	<i>nem</i>	<i>nem</i>	<i>nem</i>	<i>nem</i>	<i>nem</i>	<i>nem</i>
közösségi ellátás szenvedélybetegek részére	<i>nem</i>	<i>nem</i>	<i>nem</i>	<i>nem</i>	<i>nem</i>	<i>nem</i>	<i>nem</i>	<i>nem</i>	<i>nem</i>	<i>nem</i>	<i>nem</i>	<i>nem</i>
közösségi ellátás pszichiátriai betegek részére	<i>nem</i>	<i>nem</i>	<i>nem</i>	<i>nem</i>	<i>nem</i>	<i>nem</i>	<i>nem</i>	<i>nem</i>	<i>nem</i>	<i>nem</i>	<i>nem</i>	<i>nem</i>
támogató szolgáltatás	<i>nem</i>	<i>nem</i>	<i>nem</i>	<i>nem</i>	<i>nem</i>	<i>nem</i>	<i>nem</i>	<i>nem</i>	<i>nem</i>	<i>nem</i>	<i>nem</i>	<i>nem</i>
nappali ellátás	<i>nem</i>	<i>nem</i>	<i>nem</i>	<i>nem</i>	<i>nem</i>	<i>nem</i>	<i>nem</i>	<i>nem</i>	<i>nem</i>	<i>nem</i>	<i>nem</i>	<i>nem</i>

Forrás: helyi adatgyűjtés

Ligeten működik Falugondnoki szolgálat, mely segíti az arra rászoruló lakosokat, abban hogy hozzájussanak a megfelelő szakorvosi ellátáshoz, vagy, hogy más ügyekben segítséget kapjanak.

7.2 Fogyatékkal élő személyek pénzübeli és természetbeni ellátása, kedvezményei

A fogyatékos személyek az önkormányzatnál megfelelő információhoz jutnak a jogszabály szerint járó pénzübeli és természetbeni ellátásokról. Ezeket igénybe is veszik. Alapellátásként amennyiben ennek szükségét érzik, biztosítható a szociális alapszolgáltatás, vagyis az étkeztetés, a házi segítségnyújtás, a családsegítés.

Ápolás, gondozást nyújtó intézmény, fogyatékos személyek otthona, rehabilitációs intézmények, fogyatékos személyek gondozóháza, lakóotthon a településen nincs.

7.3 A közszolgáltatásokhoz, közösségi közlekedéshez, információhoz és a közösségi élet gyakorlásához való hozzáférés lehetőségei, akadálymentesítés

Liget területén a hozzáférés megoldott, közösségi közlekedés a Pannon Volán Társaság járataival biztosított. Ezen kívül a falugondnoki szolgálat segítsége is igénybe vehető előzetes egyeztetés alapján. Információáramlás a település 2 pontján kihelyezett hirdető táblán megoldott, ezen felül az Önkormányzat és a Szociális Hálózat, Családsegítő Szolgálat fokozottan figyelemmel kíséri ezen csoport igényeit. A közösségi élet gyakorlásához a Faluház, illetve a Sportpálya kiváló lehetőségeket, programokat biztosít, mely elérhető a fogyatékkal élők számára is. Az akadálymentesítés az Önkormányzat épületénél megoldott.

a) települési önkormányzati tulajdonban lévő középületek akadálymentesítettsége

Liget településen az önkormányzat épülete nem akadálymentesített. A faluház részben akadálymentesített. Az óvoda akadálymentesített.

b) közszolgáltatásokhoz, kulturális és sportprogramokhoz való hozzáférés lehetőségei, fizikai, információs és kommunikációs akadálymentesítettség, lakóépületek, szolgáltató épületek akadálymentesítettsége

Közszolgáltatás terén, az önkormányzatnak nincs adata. Kulturális, illetve sportprogramokhoz való hozzáférésük megoldott, az önkormányzat minden évben biztosított sportprogramokat. Az Önkormányzat épületénél az akadálymentesítés sajnos nem történt meg.

c) munkahelyek akadálymentesítettsége

Liget településen nincs gazdasági, ipari, kereskedelmi munkahely. A kérdés nem releváns.

d) közösségi közlekedés, járdák, parkok akadálymentesítettsége

A közösségi közlekedés, járdák, parkok akadálymentesítése folyamatos, melyet a közfoglalkoztatás keretein belül, illetve pályázati úton elnyert összegeknek köszönhetően az Önkormányzat folyamatosan fejleszt.

e) fogyatékos személyek számára rendelkezésre álló helyi szolgáltatások (pl. speciális közlekedési megoldások, fogyatékosok nappali intézménye, stb.)

A településen nincsenek fogyatékos személyek számára rendelkezésre álló helyi szolgáltatások. Speciális közlekedésben a falugondnoki szolgálat nyújt segítséget. Fogyatékosok nappali intézménye a településen nem található. Komló város rendelkezik ilyen jellegű szolgáltatásokkal.

f) pozitív diszkrimináció (hátránykompenzáló juttatások, szolgáltatások)

A segítség minden esetben házhoz megy, ha szükséges.

7.4 Következtetések: problémák beazonosítása, fejlesztési lehetőségek meghatározása

A fogyatékkal élők helyzete, esélyegyenlősége vizsgálata során településünkön	
beazonosított problémák	fejlesztési lehetőségek
Akadálymentesítési fejlesztések	Közterek, középületek akadálymentesítése Közterületek akadálymentesítése

8. Helyi partnerség, lakossági önszerveződések, civil szervezetek és for-profit szereplők társadalmi felelősségvállalása

a) a 3–7. pontban szereplő területeket érintő civil, egyházi szolgáltató és érdekvédelmi szervezetek, önszerveződések feltérképezése (pl. közfeladatot ellátó szervezetek száma közfeladatonként bemutatva, önkéntesek.)

- A településen több civil szerveződés is működik (Ligetért Egyesület, Vöröskereszt helyi alapszervezet) melyek igen aktív segítséget nyújtanak a településen megvalósuló programokban.
- Fontos szereplő a Roma Nemzetiségi Önkormányzat.
- A szociális szolgáltató központ munkatársai a házi gondozók.
- Falugondnok
- Védőnő
- Családsegítő Szolgálat Munkatársa
- Helyi óvoda és bölcsőde

b) önkormányzati, nemzetiségi önkormányzati, egyházi és civil szektor közötti partnerség bemutatása

Az együttműködés az fenti pontban megjelölt szervezetekkel igen jónak mondható. Kölcsönös segítségnyújtás jellemzi és minden esetben arra törekszünk, hogy minden célcsoport számára kedvező és elérhető programokat szervezzünk és a fejlesztéseket is e szerint valósítsuk meg, figyelemmel arra, hogy az esélyegyenlőség mindenki számára biztosított legyen.

c) önkormányzatok közötti, illetve térségi, területi társulásokkal való partnerség

Liget A Magyarorszáki Közös Önkormányzati hivatalhoz tartozik. Hat település együttműködése, egyfajta mikrotérségi együttműködés jellemzi. Érintett szomszédos települések : Magyarszék, Mecsekpölöske, Oroszló, Bodolyabér, Magyarhertelend. Liget tagja a Komlói Közös Önkormányzati társulásnak, melyen keresztül többféle alapfeladat, így a szociális segítség, családsegítés is biztosított.

d) a nemzetiségi önkormányzatok célcsoportokkal kapcsolatos esélyegyenlőségi tevékenysége

A település területén „Liget Község Roma Nemzetiségi Önkormányzata” működik, akik szorosán együttműködve részt vállalnak az önkormányzat tevékenységében.

e) civil szervezetek célcsoportokkal kapcsolatos esélyegyenlőségi tevékenysége

A helyi civil szervezetek folyamatosan részt vállalnak az önkormányzat munkáiban, a lehető legnagyobb szervezettséggel kapcsolódva minden programhoz.

9. A helyi esélyegyenlőségi program nyilvánossága

- a) a helyzetelemzésben meghatározott esélyegyenlőségi problémák kapcsán érintett nemzetiségi önkormányzatok, egyéb partnerek (állami vagy önkormányzati intézmények, egyházak, civil szervezetek, stb.) bevonásának eszközei és eljárásai a helyi esélyegyenlőségi program elkészítésének folyamatába**

Liget Községi Önkormányzatának Képviselő Testülete az esélyegyenlőségi problémák kapcsán érintett helyzetelemzés program elkészítésének folyamatába bevonja a Ligetért Egyesületet, a Falugondnoki Szolgálat munkatársát, a Vöröskereszt helyi szervezetének képviselőjét, a családsegítő szolgálat munkatársát, a helyi óvoda dolgozóit. A közös együttműködés keretén belül törekednek arra, hogy a jövőben is a kapcsolat és munka folyamatos maradjon.

- b) az a) pont szerinti szervezetek és a lakosság végrehajtással kapcsolatos észrevételeinek visszacsatolását szolgáló eszközök bemutatása.**

A helyi Civil Szervezetekkel a kapcsolatfelvétel megtörtént, észrevételeik a problémák megoldására felvételre kerültek. Visszacsatolásuk alapján a Önkormányzatot teljes mértékben támogatják lehetőségeikhez képest. A Civil szervezetek részéről a biztosítás megtörtént.

A Helyi Esélyegyenlőségi Program Intézkedési Terve (HEP IT)

1. A HEP IT részletei

A helyzetelemzés megállapításainak összegzése

Célcsoport	Következtetések	
	problémák beazonosítása	fejlesztési lehetőségek meghatározása
Romák és/ vagy mélyszegénységben élők	<ul style="list-style-type: none"> - foglalkoztató hiánya - alacsony iskolai végzettség - egészségtelen életmód 	<ul style="list-style-type: none"> - tanfolyamok, fejlesztő foglalkozások szervezése - folyamatos tájékoztatás a közelben induló képzésekről - közfoglalkoztatási programok biztosítása - szűrővizsgálatok szervezése - egészséges életmóddal kapcsolatos tájékoztató előadások
Gyermekek	<ul style="list-style-type: none"> - helyi óvoda elsősorban az udvar hiányos, korszerűtlen - szakemberhiány az óvodában - sportolási lehetőség biztosítása nem megfelelő 	<ul style="list-style-type: none"> - pályázati források és önkormányzati források biztosítása a fejlesztésekhez - kedvező munkafeltételek biztosítása az óvodai – bölcsődei dolgozóknak - fiatalok felsőoktatási tanulmányainak támogatása ösztöndíjakkal
Idősek	<ul style="list-style-type: none"> - helyi nappali ellátást, illetve bentlakást biztosító intézmény hiánya - nyugdíjasok munkavégzése 	<ul style="list-style-type: none"> - megvalósításhoz szükséges források megtalálása (fontos lehet munkahelyteremtés szempontjából is) - lehetőséget biztosítani a foglalkoztatásra
Nők	<ul style="list-style-type: none"> - piacképes szakmák hiánya - bölcsődei férőhelyek száma kevés 	<ul style="list-style-type: none"> - képzések, helyi foglalkoztatási programok - bölcsőde fejlesztési program
Fogyatékkal élők	<ul style="list-style-type: none"> - közintézmények akadálymentesítése hiányos 	<ul style="list-style-type: none"> - közterek, középületek akadálymentesítése

A beavatkozások megvalósítói

Célcsoport	Következtetésben megjelölt intézkedési terület Intézkedés címe	Az intézkedésbe bevont aktorok és partnerek, kiemelve a felelőst
Romák és/vagy mélyszegénységben élők	Közfoglalkoztatási munkaprogram Felnőttképzés (képzések, tanfolyamok)	Liget Községi Önkormányzat Kormányhivatal Járási Foglalkoztatási Osztálya Roma Nemzetiségi Önkormányzat Felelős: polgármester
Gyermekek	Óvodai játszótér fejlesztés Sportpálya létrehozása	Liget Községi Önkormányzat Civil Szervezetek Felelős: polgármester
Idősek	Idősek lakóotthona és nappali ellátó intézmény létrehozása	Liget Községi Önkormányzat Szociális Szolgáltató Központ Felelős: polgármester
Nők	Képzések Foglalkoztatási programok Bölcsőde fejlesztés	Liget Községi Önkormányzat Kormányhivatal Járási Foglalkoztatási Osztálya Roma Nemzetiségi Önkormányzat Felelős: polgármester
Fogyatékkal élők	Akadálymentes közintézmények	Liget Községi Önkormányzat Civil Szervezetek Felelős: polgármester

Jövőképünk

Olyan településen kívánunk élni, ahol a romák egyenlő tagjai a település lakosságának. Fontos számunkra, hogy a mélyszegénységben élők társadalmi felzárkóztatásra kerüljenek. Kiemelt területnek tartjuk a gyerekek folyamatos fejlődését.

Folyamatosan odafigyelünk az idősek igényeire.

Elengedhetetlennek tartjuk a nők esetén a foglalkoztatásba történő visszatérést. Különös figyelmet fordítunk a fogyatékkal élők problémáira.

2. Összegző táblázat - A Helyi Esélyegyenlőségi Program Intézkedési Terve (HEP IT)

3. melléklet a 2/2012. (VI. 5.) EMMI rendelethez

	A	B	C	D	E	F	G	H	I	J
Intézkedés sorszáma	Az intézkedés címe, megnevezése	A helyzetelemzés következtetéseiben feltárt esélyegyenlőségi probléma megnevezése	Az intézkedéssel elérni kívánt cél	A célkitűzés összhangja egyéb stratégiai dokumentumokkal	Az intézkedés tartalma	Az intézkedés felelőse	Az intézkedés megvalósításának határideje	Az intézkedés eredményességét mérő indikátor(ok)	Az intézkedés megvalósításához szükséges erőforrások (humán, pénzügyi, technikai)	Az intézkedés eredményeinek fenntarthatósága
I. A mélyszegénységben élők és a romák esélyegyenlősége										
1	Közfoglalkoztatási munkaprogramok	Foglalkoztatási hiánya	Álláskeresők számára munkalehetőség biztosítása		Munkahelyteremtés, munkatapasztalat megszerzése. Az érintettek anyagi helyzete stabilabbnak mondható	polgármester	évente	Álláskeresők száma	Önkormányzati támogatás Kormányzati támogatás	Fenntarthatósági biztosított
2	Felnőttképzés (tanfolyamok, képzések) helyben	Alacsony iskolai végzettség	Elhelyezkedést segítő végzettség megszerzése Az egyéni önértékelés erősödése Tudásszerzés		Hasznos, tudásalapú készség elsajátítása, mely helyben közfoglalkoztatásban és esetleg más foglalkoztatásban is megfelelő lehet	polgármester	Folyamatos 2020. december 31.	Felnőttképzésben résztvevők száma	Önkormányzati támogatás Kormányzati támogatás Pályázati forrás	Fenntarthatósági biztosított
3	Egészségtelen életmód	Rossz egészségi állapot	Káros szenvedélyek mérséklése		Egészséges életmóddal kapcsolatos előadások, tanácsadások	polgármester	2023.12.31.	Éves betegforgalom a háziorvosnál	Önkormányzati forrás. Pályázati lehetőségek	Fenntarthatósági biztosított
...										

II. A gyermekek esélyegyenlősége										
1	Óvodai játszótér fejlesztés	Rossz állapotú, korszerűtlen	Biztonságos, kellemes környezet a gyermekeknek	Óvodai program Önkormányzati fejlesztési tervek	Udvarrendezés, játékok beszerzése, parkosítás	polgármester	2023,12,31,	Óvodáskorú gyermekek száma	Önkormányzati forrás. Pályázati lehetőségek. Civil együttműködés, önkéntes munka	Fenntarthatóság-ga biztosított
2	Sportpálya létrehozása	Korszerűtlen, nem hivatalos sportpálya. Évek óta igénylik a helyiek	Sport szeretete, szervezett sportolás a korosztályokban. Versenyek rendezése. Egészségesebb, fittebb közösség.	Önkormányzati fejlesztési tervek	Korszerű, többfunkciós kisméretű sportpálya kialakítása szakemberek által	polgármester	2023,12,31,	Sportprogramok száma nő	Önkormányzati forrás. Pályázati lehetőségek. Helyi vállalkozói támogatás	Fenntarthatóság-ga biztosított
...										
III. A nők esélyegyenlősége										
1	Felnőttképzés (tanfolyamok, képzések) helyben	Elhelyezkedési esélyeik rosszak	Elhelyezkedést segítő végzettség megszerzése Az egyéni önértékelés erősödése Tudásszerzés		Hasznos, tudásalapú készség elsajátítása, mely helyben közfoglalkoztatásban és esetleg más foglalkoztatásban is megfelelő lehet	polgármester	2023,12,31,	Álláskereső nők száma csökken	Önkormányzati támogatás Kormányzati támogatás Pályázati forrás	Fenntarthatóság-ga biztosított
2	Bölcsőde fejlesztés	Nők szülés utáni visszatérése a munkába nehéz	Korszerű, jól felszerelt Mini bölcsőde	TOP pályázat	Új épületrész kialakítása, mely helyet ad az új intézménynek	polgármester	2023,12,31,	Bölcsődei férőhelyek száma	Önkormányzati i.kormányzati támogatás Pályázati forrás	Fenntarthatóság-ga biztosított
3	Szövetkezet létrehozása	Munkahelyek hiánya	Mezőgazdasági és kézműves termékeket előállító		Már meglévő tevékenységek fejlesztése, szövetkezet	polgármester	2023,12,31,	Álláskereső nők száma csökken	Önkormányzati i.kormányzati támogatás Pályázati	Fenntarthatóság-ga biztosított

			szövetkezet létrehozása		keretén belül történő továbbfejlesztése				forrás	
...										
IV. Az idősek esélyegyenlősége										
1	Idősek lakóotthona és nappali ellátó intézményének kialakítása	Biztonságos és folyamatos gondozás hiánya	Békés öregkor		15-20 fő befogadására alkalmas intézmény kialakítása	polgármester	2023,12,31,	Időseket ellátó intézmények száma. Álláskeresők száma.	Önkormányzati támogatás Pályázati forrás	Fenntarthatóság-ga biztosított
...										
V. A fogyatékkal élők esélyegyenlősége										
1	Akadálymentes közintézmények	Nehezen elérhetőek a fogyatékkal élők és idősek számára	Biztonságosan vehető igénybe a helyi szolgáltatások, programokon való részvétel segíti.		Épületek korszerűsítése, akadálymentes bejutás, parkolás	polgármester	2023,12,31,	Akadálymentes közintézmények száma nő.	Önkormányzati támogatás Pályázati forrás	Fenntarthatóság-ga biztosított
...										

3. Megvalósítás

A megvalósítás előkészítése

Önkormányzatunk az általa fenntartott intézmények vezetői számára feladatul adja és ellenőrzi, a településen működő nem önkormányzati fenntartású intézmények vezetőit pedig partneri viszony során kéri, hogy a Helyi Esélyegyenlőségi Programot valósítsák meg, illetve támogassák.

Önkormányzatunk azt is kéri intézményeitől és partnereitől, hogy vizsgálják meg, és a program elfogadását követően biztosítsák, hogy az intézményük működését érintő, és az esélyegyenlőség szempontjából fontos egyéb közszolgáltatásokat meghatározó stratégiai dokumentumokba és iránymutatásokba épüljenek be és érvényesüljenek az egyenlő bánásmódra és esélyegyenlőségre vonatkozó azon kötelezettségek, melyek az önkormányzat Helyi Esélyegyenlőségi Programjában részletes leírásra kerültek.

Önkormányzatunk elvárja, hogy intézményei a Helyi Esélyegyenlőségi Program Intézkedési Tervében szereplő vállalásokról, az őket érintő konkrét feladatokról intézményi szintű akcióterveket és évente cselekvési ütemterveket készítsenek.

Önkormányzatunk a HEP kidolgozására és megvalósítására, továbbá értékelésére, ellenőrzésére és az ennek során nyert információk visszacsatolására, valamint a programba történő beépítésének garantálására Helyi Esélyegyenlőségi Programért Felelős Fórumot hoz létre és működtet.

A fentiekkel kívánjuk biztosítani, hogy az HEP IT-ben vállalt feladatok településünkön maradéktalanul megvalósuljanak.

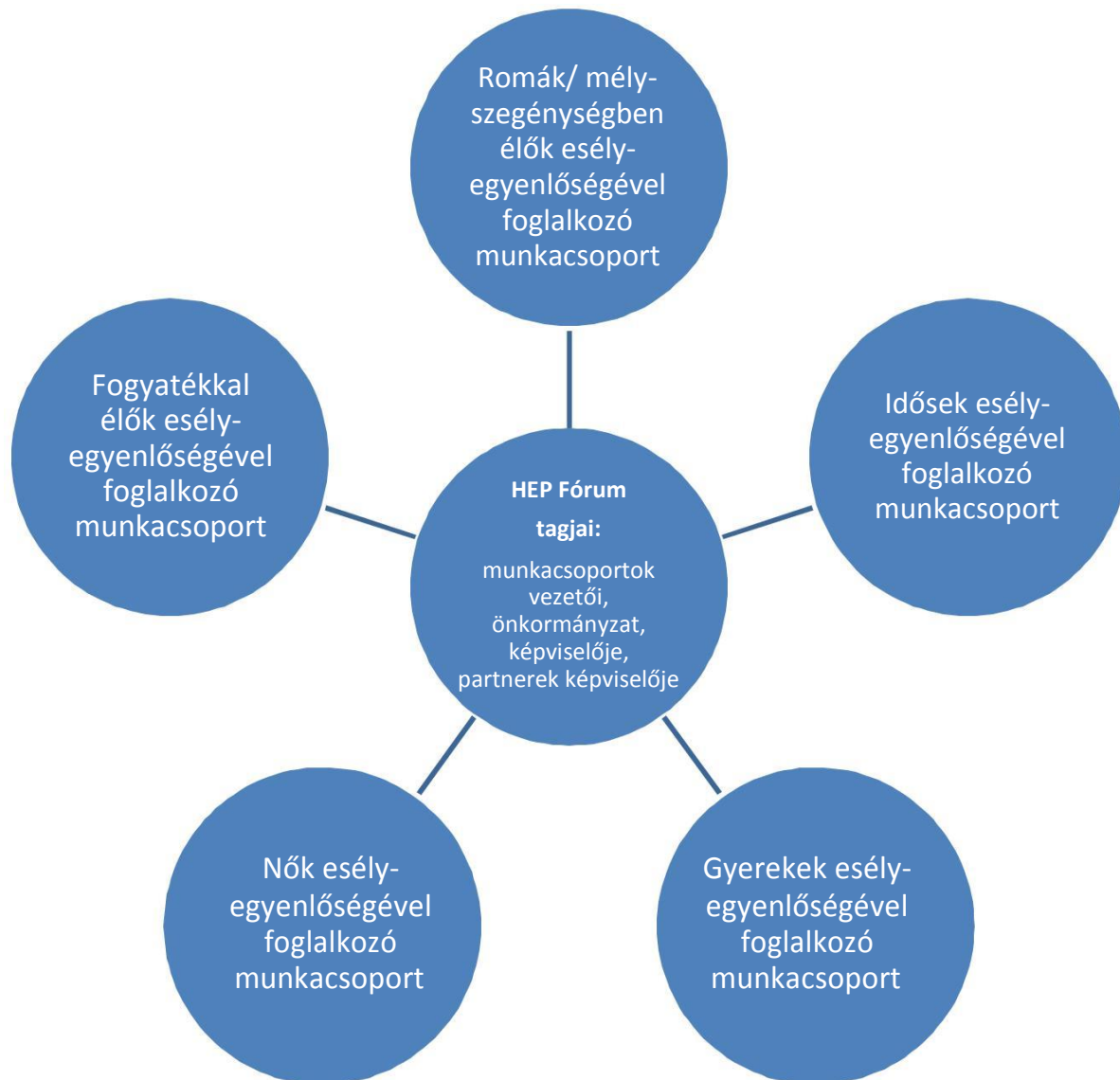
A megvalósítás folyamata

A Helyi Esélyegyenlőségi Programban foglaltak végrehajtásának ellenőrzése érdekében HEP Fórumot hozunk létre.

A HEP Fórum feladatai:

- az HEP IT megvalósulásának figyelemmel kísérése, a kötelezettségek teljesítésének nyomon követése, dokumentálása, és mindezekről a település képviselő-testületének rendszeres tájékoztatása,
- annak figyelemmel kísérése, hogy a megelőző időszakban végrehajtott intézkedések elősegítették-e a kitűzött célok megvalósulását, és az ezen tapasztalatok alapján esetleges új beavatkozások meghatározása
- a HEP IT-ben lefektetett célok megvalósulásához szükséges beavatkozások évenkénti felülvizsgálata, a HEP IT aktualizálása,
- az esetleges változások beépítése a HEP IT-be, a módosított HEP IT előkészítése képviselő-testületi döntésre
- az esélyegyenlőséggel összefüggő problémák megvitatása
- a HEP IT és az elért eredmények nyilvánosság elé tárása, kommunikálása

Az esélyegyenlőség fókuszban lévő célcsoportjaihoz és/vagy kiemelt problématerületekre a terület faktorainak részvételével tematikus munkacsoportokat alakítunk az adott területen kitűzött célok megvalósítása érdekében. A munkacsoportok vezetői egyben tagjai az Esélyegyenlőségi Fórumnak is, a munkacsoportok rendszeresen (minimum évente) beszámolnak munkájukról az Esélyegyenlőségi Fórum számára. A munkacsoportok éves munkatervvel rendelkeznek.



A HEP Fórum működése:

A Fórum legalább évente, de szükség esetén ennél gyakrabban ülésezik.

A Fórum működését megfelelően dokumentálja, üléseiről jegyzőkönyv készül.

A Fórum javaslatot tesz az HEP IT megvalósulásáról készített beszámoló elfogadására, vagy átdolgoztatására, valamint szükség szerinti módosítására.

A HEP Fórum egy-egy beavatkozási terület végrehajtására felelőst jelölhet ki tagjai közül, illetve újabb munkacsoportokat hozhat létre.

Monitoring és visszacsatolás

A Helyi Esélyegyenlőségi Program megvalósulását, végrehajtását a HEP Fórum ellenőrzi, és javaslatot készít a HEP szükség szerinti aktualizálására az egyes beavatkozási területek felelőseinek, illetve a létrehozott munkacsoportok beszámolóinak alapján.

Nyilvánosság

A program elfogadását megelőzően, a véleménynyilvánítás lehetőségének biztosítása érdekében nyilvános fórumot hívunk össze.

A véleményformálás lehetőségét biztosítja az Helyi Esélyegyenlőségi Program nyilvánosságra hozatala is, valamint a megvalósítás folyamatát koordináló HEP Fórum első ülésének mihamarabbi összehívása.

A nyilvánosság folyamatos biztosítására legalább évente tájékoztatjuk a program megvalósításában elért eredményekről, a monitoring eredményeiről a település döntéshozóit, tisztségviselőit, az intézményeket és az együttműködő szakmai és társadalmi partnerek képviselőit.

A HEP Fórum által végzett éves monitoring vizsgálatok eredményeit nyilvánosságra hozzuk a személyes adatok védelmének biztosítása mellett. A nyilvánosság biztosítására az önkormányzat honlapja, a helyi média áll rendelkezésre. Az eredményekre felhívjuk a figyelmet az önkormányzat és intézményeinek különböző rendezvényein, beépítjük kiadványainkba, a tolerancia, a befogadás, a hátrányos helyzetűek támogatásának fontosságát igyekszünk megértetni a lakossággal, a támogató szakmai és társadalmi környezet kialakítása érdekében.

Kötelezettségek és felelősség

Az esélyegyenlőséggel összefüggő feladatokért az alábbi személyek/csoportok felelősek:

A Helyi Esélyegyenlőségi Program végrehajtásáért az önkormányzat részéről a polgármester felel.:

- Az ő feladata és felelőssége a HEP Fórum létrejöttének szervezése, működésének sokoldalú támogatása, az önkormányzat és a HEP Fórum közötti kapcsolat biztosítása.
- Folyamatosan együttműködik a HEP Fórum vezetőjével.
- Felelősségi körébe tartozó, az alábbiakban felsorolt tevékenységeit a HEP Fórum vagy annak valamely munkacsoportjának bevonásával és támogatásával végzi. Így
 - o Felel azért, hogy a település minden lakója és az érintett szakmai és társadalmi partnerek számára elérhető legyen a Helyi Esélyegyenlőségi Program.
 - o Figyelemmel kíséri azt, hogy az önkormányzat döntéshozói, tisztségviselői és intézményeinek dolgozói megismerik és követik a HEP-ben foglaltakat.
 - o Támogatnia kell, hogy az önkormányzat, illetve intézményeinek vezetői minden ponton megkapják a szükséges felkészítést és segítséget a HEP végrehajtásához.
 - o Kötelessége az egyenlő bánásmód elvét sértő esetekben meg tennie a szükséges lépéseket, vizsgálatot kezdeményezni, és a jogsértés következményeinek elhárításáról intézkedni

A HEP Fórum vezetőjének feladata és felelőssége:

- a HEP IT megvalósításának koordinálása (a HEP IT-ben érintett felek tevékenységének összehangolása, instruálása),
- a HEP IT végrehajtásának nyomon követése,
- az esélyegyenlőség sérülésére vonatkozó esetleges panaszok kivizsgálása az önkormányzat felelősével közösen
- a HEP Fórum összehívása és működtetése.

A település vezetése, az önkormányzat tisztségviselői és a települési intézmények vezetői

- felelősek azért, hogy ismerjék az egyenlő bánásmódra és esélyegyenlőségre vonatkozó jogi előírásokat, biztosítsák a diszkriminációmentes intézményi szolgáltatásokat, a befogadó és toleráns légkört, és megragadjanak minden alkalmat, hogy az esélyegyenlőséggel kapcsolatos ismereteiket bővítő képzésen, egyéb programon részt vegyenek.
- Felelősségük továbbá, hogy ismerjék a HEP IT-ben foglaltakat és közreműködjenek annak megvalósításában.
- Az esélyegyenlőség sérülése esetén hivatalosan jelezzék azt a HEP IT kijelölt irányítóinak.
- Az önkormányzati intézmények vezetői intézményi akciótervben gondoskodjanak az Esélyegyenlőségi Programban foglaltaknak az intézményükben történő maradéktalan érvényesüléséről.

Minden, az önkormányzattal és annak intézményeivel szerződéses viszonyban álló, számukra szolgáltatást nyújtó fél felelőssége, hogy megismerje a HEP IT-t, magára nézve kötelezőként kövesse azt, és megfeleljen az elvárásainak, amelyre vonatkozó passzust a jövőben bele kell foglalni a szerződésbe. Szükséges továbbá, hogy a jogszabály által előírt feladat-megosztás, együttműködési kötelezettség alapján a települési önkormányzattal kapcsolatban álló szereplők ismerjék a HEP-ot, annak megvalósításában aktív szerepet vállaljanak. (Ld. pl. a köznevelési intézmények fenntartása és működtetése.)

Érvényesülés, módosítás

Amennyiben a kétévente előírt – de ennél gyakrabban, pl. évente is elvégezhető - felülvizsgálat során kiderül, hogy a HEP IT-ben vállalt célokat nem sikerül teljesíteni, a HEP Fórum 30 napon belül jelentést kér a beavatkozási terület felelősétől, amelyben bemutatja az indikátorok teljesülése elmaradásának okait, és a beavatkozási tevékenységek korrekciójára, kiegészítésére vonatkozó intézkedési tervjavaslatát annak érdekében, hogy a célok teljesíthetők legyenek. A HEP Fórum a beszámolót a benyújtástól számított 30 napon belül megtárgyalja és javaslatot tesz az önkormányzat képviselőtestületének a szükséges intézkedésekre.

A program szándékos mulasztásból fakadó nem teljesülése esetén az HEP IT végrehajtásáért felelős személy intézkedik a felelős(ök) meghatározásáról, és – szükség esetén – felelősségre vonásáról.

Az egyenlő bánásmód elvét sértő esetekben az HEP IT végrehajtásáért felelős személy megteszi a szükséges lépéseket, vizsgálatot kezdeményez, és intézkedik a jogsértés következményeinek elhárításáról. Az HEP IT-t mindenképp módosítani szükséges, ha megállapításaiban lényeges változás következik be, illetve amennyiben a tervezett beavatkozások nem elegendő módon járulnak hozzá a kitűzött célok megvalósításához.

13. Elfogadás módja és dátuma

I. Liget község Helyi Esélyegyenlőségi Programjának szakmai és társadalmi vitája megtörtént. Az itt született észrevételeket a megvitatást követően a HEP Intézkedési Tervébe beépítettük.

III. Ezt követően Liget község képviselő-testülete a Helyi Esélyegyenlőségi Programot (melynek része az Intézkedési Terv) megvitatta és 13/2019. (II.28) számú határozatával elfogadta.

Liget, 2019.02.28.



Aláírás

NÉV ³	HEP részei ⁴										Aláírás ⁵	
	1	2	3	4	5	6	7	8	9	10		
Ligetért Egyesület	RÉTE	RÉTE	RÉTE	RÉTE	RÉTE	RÉTE	RÉTE	RÉTE	RÉTE	RÉTE	RÉTE	LIGETÉRT EGYESÜLET 7331 Liget, József Árpád u. 9. Adószám: 18328459-1-02 <i>Szabó Zsolt</i> <i>2020.05.14</i>
Vöröskereszt helyi alapszervezete	RÉTE	RÉTE	RÉTE	RÉTE	RÉTE	RÉTE	RÉTE	RÉTE	RÉTE	RÉTE	RÉTE	
Falugondnok	RÉTE	RÉTE	RÉTE	RÉTE	RÉTE	RÉTE	RÉTE	RÉTE	RÉTE	RÉTE	RÉTE	
Családsegítő Szolgálat	RÉTE	RÉTE	RÉTE	RÉTE	RÉTE	RÉTE	RÉTE	RÉTE	RÉTE	RÉTE	RÉTE	
Óvoda	RÉTE	RÉTE	RÉTE	RÉTE	RÉTE	RÉTE	RÉTE	RÉTE	RÉTE	RÉTE	RÉTE	
Liget Község Roma Nemzetiségi Önkormányzat	RÉTE	RÉTE	RÉTE	RÉTE	RÉTE	RÉTE	RÉTE	RÉTE	RÉTE	RÉTE	RÉTE	

MAGYARSZÉKI MIKROTERÉSÉG ÓVODA ÉS CSALÁDI BÉLTÁRSOLÓ HÁLÓZATA
 7396 Magyarszék, Hársfa utca 3.
 Adószám: 15915264-2-02
 Bankszámlaszám: G/1800051/16023897
 Telefon: 72/972-649 • 30/5745264 1.



² Ez a jegyzék – mint HEP melléklete – szakmailag is bizonyítja, hogy a -hep széleskörű egyetértésen és közös közös munkán alapul, és nem kizárólagosan egy „partneri aláírással” igazolt dokumentum

³ A jegyzék soronként jelöli a HEP elkészítési folyamatban résztvevő személyeket, intézményeket, partnereket.

⁴ A jegyzék oszlopba kerülnek a HEP egyes tartalmi részei, ahol az adott betű karikázásával jelezni lehet, hogy az adott személy, intézmény, partner az elkészítésben részt vett, észrevételezett, támogatta, ellenezte.

R=részt vett, É= észrevételezte, T= támogatta, E= ellenezte.

⁵ Az adott partner aláírásával hitelesíti a sorban jelölt részvételét a HEP elkészítési folyamatban.



GA

K i v o n a t

amely készült Liget Község Önkormányzat Képviselőtestületének
2019. február 28-án Magyarországon
megtartott nyílt ülésén elhangzott döntésről

13/2019. (II. 28.) számú határozat

Liget Község Önkormányzat Képviselőtestülete elfogadja a 2019-2023-ig hatályos új Helyi
Esélyegyenlőségi Programját.

Vargáné Szabó Gabriella sk.
polgármester

Dr. Sitkei Lukács sk.
jegyző

A kivonat hitelül!



Gáspár Szűcs Irma
Gászné Szűcs Irma
ig.ea.